

RESUMEN SEMANAL



Bolsa de Valores de Caracas
Del 01 al 04 de noviembre del 2022

RENTA VARIABLE

**VOLUMEN
NEGOCIADO**
11.768.635
\$1.372.270

**CRECIMIENTO PROMEDIO
DE PRECIOS**
-1,44%

**NÚMERO DE ACCIONES
TRANSADAS**
12.543.416

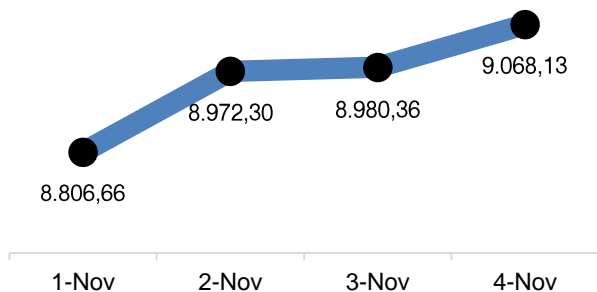
**CAPITALIZACIÓN
BURSÁTIL**
BS.11.896.969.885
\$1.373.308.309

VARIACIÓN SEMANAL DE PRECIOS
(PRECIOS EN BS.)

| ACCIÓN | PRECIO | VAR. (%) | ACCIÓN | PRECIO | VAR. (%) | ACCIÓN | PRECIO | VAR. (%) | ACCIÓN | PRECIO | VAR. (%) |
|--------|--------|----------|--------|--------|----------|--------|--------|----------|--------|--------|-----------|
| ABC.A | 4,10 | ↓ -8,89% | CRMA | 0,88 | ↓ -6,38% | GZL | 7,99 | ⇒ 0,00% | PER | 5,00 | ⇒ 0,00% |
| ALZ.B | 1,75 | ↓ -5,41% | DOM | 2,83 | ↑ 8,85% | 1ICPB | 5,46 | ⇒ 0,00% | PIV.B | 1,85 | ↓ -2,63% |
| 2BNC | 3,28 | ↓ -2,09% | 1EFE | 1,75 | ↓ -7,89% | IMP.A | 6,38 | ⇒ 0,00% | PIV.B | 80,00 | ↓ -30,43% |
| BPV | 2,85 | ↓ -1,04% | ENV | 1,87 | ↓ -1,58% | IMP.B | 36,97 | ⇒ 0,00% | 1PTN | 9,00 | ↓ -4,26% |
| 1BVCC | 3,90 | ↑ 4,00% | FFV.A | 1,00 | ⇒ 0,00% | IVC | 7,77 | ⇒ 0,00% | RST | 1,40 | ↓ -3,45% |
| BVL | 1,16 | ⇒ 0,00% | FFV.B | 31,25 | ⇒ 0,00% | 1MPA | 6,65 | ↓ -1,34% | RST.B | 1,00 | ↓ -4,76% |
| CCR | 32,00 | ⇒ 0,00% | FNC | 1,04 | ⇒ 0,00% | MTC.B | 4,33 | ↑ 0,70% | 1SVS | 7,50 | ↑ 7,14% |
| CGQ | 3,70 | ⇒ 0,00% | FVI.A | 10,86 | ↓ -9,05% | MVZ.A | 8,25 | ↑ 10,00% | TDV.D | 3,15 | ↓ -1,56% |
| 2CIE | 7,00 | ⇒ 0,00% | FVI.B | 3,45 | ⇒ 0,00% | MVZ.B | 7,95 | ↑ 9,66% | | | |

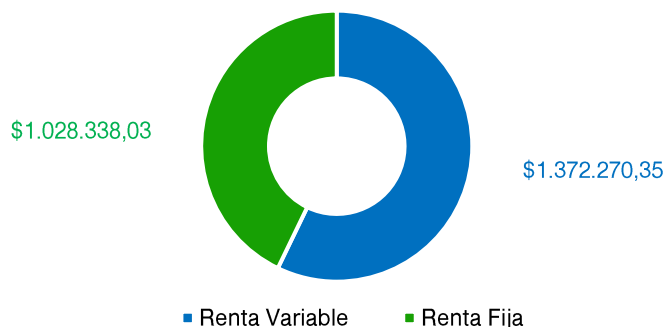
TOP 3 ▶ **MVZ.A 10,00%** ↑ **MVZ.B 9,66%** ↑ **DOM 8,85%** ↑

ÍNDICE BOLSA DE CARACAS



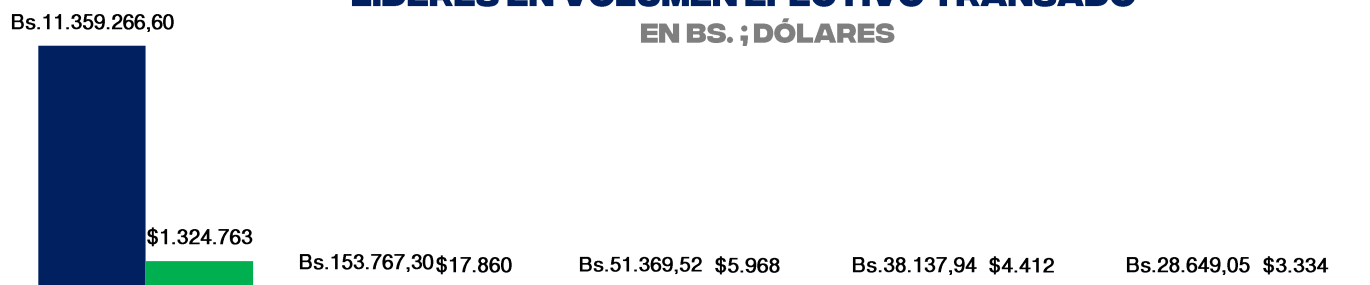
VARIACIÓN SEMANAL = -0,37%

VOLUMEN NEGOCIADO (\$)



LÍDERES EN VOLUMEN EFECTIVO TRANSADO

EN BS. ; DÓLARES



RST

FVI.B

2BNC

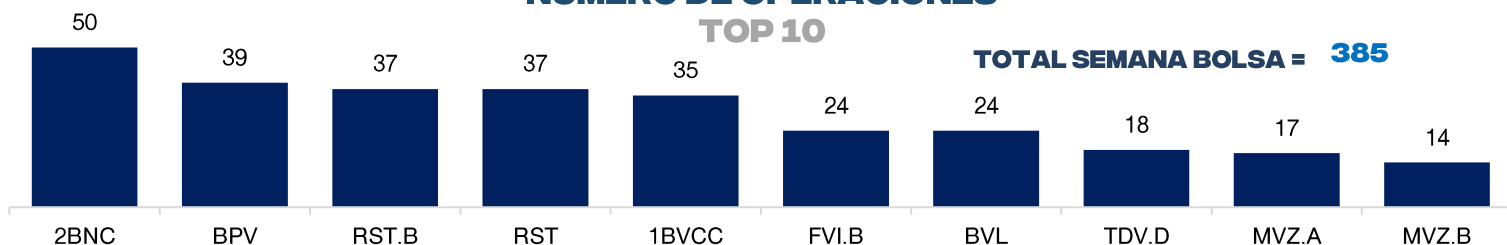
TDV.D

BPV

NÚMERO DE OPERACIONES

TOP 10

TOTAL SEMANA BOLSA = **385**

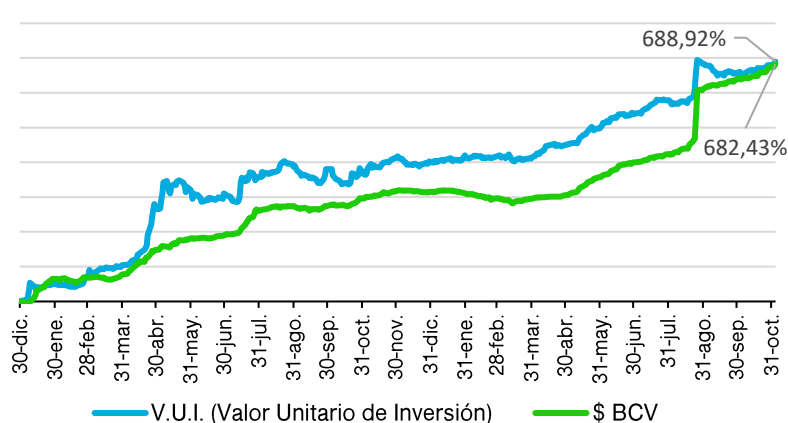


RENDA FIJA

| EMISOR | CONTRATO | TIPO | EMISIÓN | VENCIMIENTO | T.I.CUPÓN | PRECIO | NOMINAL | COLOCADO | EFFECTIVO |
|---------------------------|----------|--------------|------------|-------------|-----------|--------|---------------|---------------|---------------|
| INVERSIONES MIDA | IM021P | P. Comercial | 10/28/2022 | 4/28/2023 | 15% | 100% | \$ 50.000,00 | \$ 2.070,00 | \$ 2.113,16 |
| CALOX INTERNATIONAL | C1171P | P. Comercial | 10/28/2022 | 4/28/2023 | 60% | 100% | 1.836.000,00 | 1.068.800,00 | 1.074.144,00 |
| | C1181P | P. Comercial | 10/28/2022 | 4/28/2023 | 60% | 100% | 1.836.000,00 | 1.068.800,00 | 1.074.144,00 |
| | C1191P | P. Comercial | 10/28/2022 | 4/28/2023 | 60% | 100% | 1.836.000,00 | 1.068.800,00 | 1.074.144,00 |
| | C1201P | P. Comercial | 10/28/2022 | 4/28/2023 | 60% | 100% | 1.836.000,00 | 1.068.800,00 | 1.074.144,00 |
| | C1211P | P. Comercial | 10/28/2022 | 4/28/2023 | 60% | 100% | 1.836.000,00 | 1.068.800,00 | 1.074.144,00 |
| | C1221P | P. Comercial | 10/28/2022 | 4/28/2023 | 60% | 100% | 1.836.000,00 | 1.068.800,00 | 1.074.144,00 |
| POCESADORA MARSOCA | MS024P | P. Comercial | 11/2/2022 | 3/2/2022 | 12% | 100% | \$ 200.000,00 | \$ 130.920,00 | \$ 130.920,61 |
| GRUPO APRADOC | GA221P | P. Comercial | 10/14/2022 | 4/14/2023 | 12% | 100% | \$ 500.000,00 | \$ 900,00 | \$ 905,78 |
| GENERAL DE ALIMENTOS NISA | GE221P | P. Comercial | 11/3/2022 | 2/3/2023 | 60% | 100% | 840.960,00 | 840.960,00 | 840.960,00 |
| AGROPECUARIA LA UNION | AU116P | P. Comercial | 11/3/2022 | 3/3/2023 | 70% | 100% | 216.500,00 | 216.500,00 | 216.500,00 |
| | AU117P | P. Comercial | 11/3/2022 | 3/3/2023 | 70% | 100% | 216.500,00 | 62.925,00 | 62.925,00 |
| | AU118P | P. Comercial | 11/3/2022 | 3/3/2023 | 70% | 100% | 216.500,00 | 62.925,00 | 62.925,00 |
| | AU119P | P. Comercial | 11/3/2022 | 3/3/2023 | 70% | 100% | 216.500,00 | 60.000,00 | 60.000,00 |
| | AU120P | P. Comercial | 11/3/2022 | 3/3/2023 | 70% | 100% | 216.500,00 | 60.000,00 | 60.000,00 |

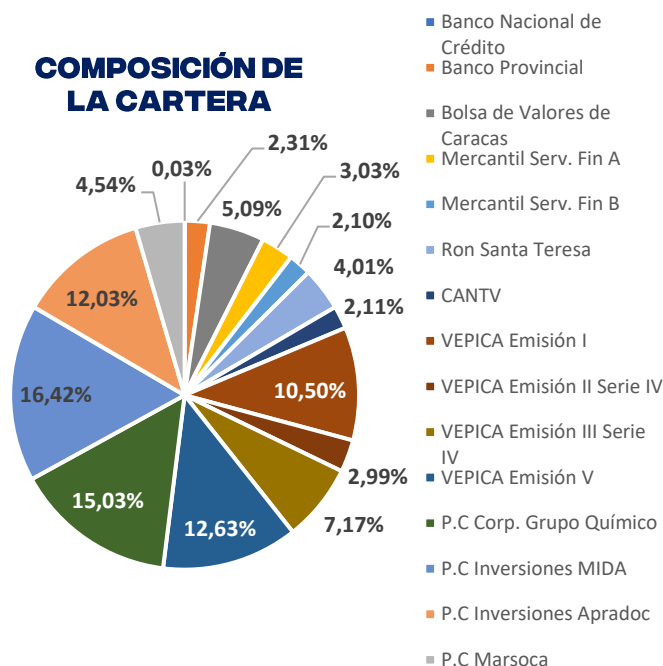
FONDO MUTUAL RENDIVALORES

RENDIMIENTO DEL V.U.I. VS TIPO DE CAMBIO BCV



VARIACIÓN SEMANAL
V.U.I. = +1,22%

COMPOSICIÓN DE LA CARTERA



INDICADORES ECONÓMICOS

LIQUIDEZ MONETARIA

(MILLONES DE BOLÍVARES)

VARIACIÓN SEMANAL:
+8,04%

DÓLAR BCV VS NO OFICIAL

BS. / \$

VARIACIÓN SEMANAL:
BCV = +1,61%
NOFI = +7,44%