



RESUMEN SEMANAL

Bolsa de Valores de Caracas
Semana del 24 al 28 de agosto del 2020.

RENTA VARIABLE

VOLUMEN TRANSADO
BS. 54.145.448.070,95
USD \$ 173.205,94

CRECIMIENTO PROMEDIO DE PRECIOS
+1,72%

NÚMERO DE ACCIONES TRANSADAS
685.000.888

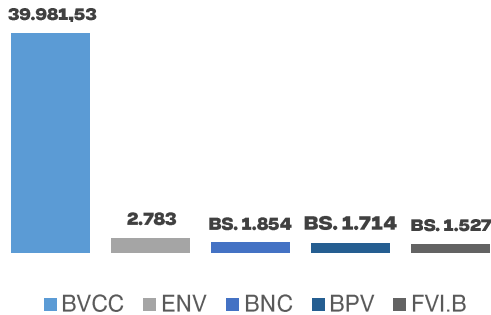
VARIACIÓN SEMANAL DE PRECIOS

ACCIÓN	PRECIO	VAR. (%)	ACCIÓN	PRECIO	VAR. (%)	ACCIÓN	PRECIO	VAR. (%)	ACCIÓN	PRECIO	VAR. (%)
ABC.A	285.000,0	↑ 25,05%	CGQ	130.000,0	↓ 0,00%	FVI.A	7,0	↓ -21,88%	MVZ.B	800.000,0	↑ 0,63%
BNC	3.100,0	↑ 7,27%	CIE	4.500,0	↑ 7,14%	FVI.B	2,4	↓ -7,34%	PGR	4.400,0	↓ -2,22%
BOU	119,0	↑ 14,42%	CRM.A	23.600,0	↑ 3,51%	GZL	140.000,0	↑ 4,87%	PTN	10.000,0	⇒ 0,00%
BPV	787.000,0	↑ 5,64%	DOM	121.003,0	↓ -19,33%	ICP.B	50.000,0	↓ 0,00%	RST	115.000,0	↑ 1,77%
BVCC	80.500,0	↑ 0,63%	EFE	18.500,0	↓ -2,63%	IVC	360.000,0	↑ 2,86%	RST.B	95.000,0	↑ 2,15%
BVL	13.500,0	↓ -3,56%	ENV	57.500,0	↓ -0,69%	MPA	30.000,0	↑ 5,26%	SVS	41.200,0	↑ 7,01%
CCR	2.011,0	⇒ 0,00%	FNC	100.000,0	↑ 11,11%	MVZ.A	800.000,0	↑ 0,63%	TDV.D	92.000,0	↑ 4,55%
TPG	860,0	↑ 2,99%									

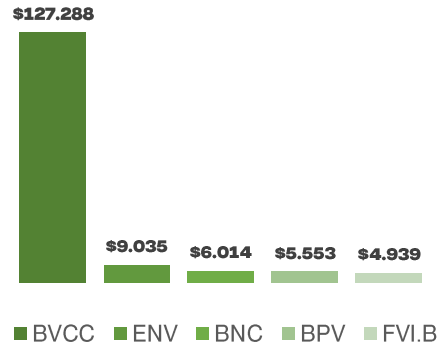
MAYORES RENDIMIENTOS: ABC.A **25,05%** ↑ BOU **14,42%** ↑ FNC **11,11%** ↑

LÍDERES EN VOLUMEN EFECTIVO TRANSADO

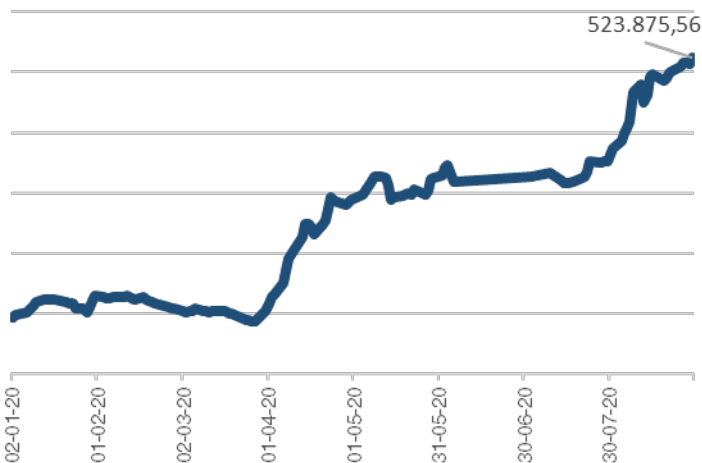
MILLONES DE BOLÍVARES



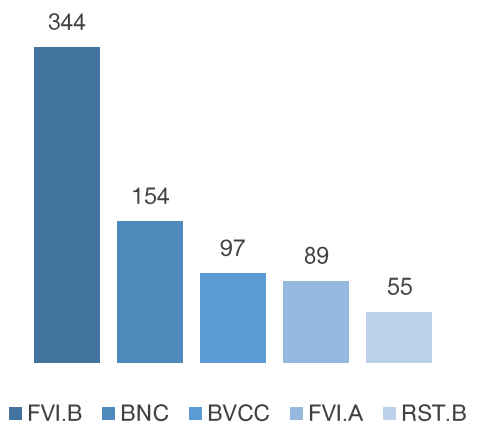
DÓLARES



ÍNDICE BURSÁTIL DE CARACAS



NÚMERO DE OPERACIONES TOP 5



TOTAL SEMANA BOLSA = 1.523



RENTA FIJA

EMPRESA	CÓDIGO	FECHA	TIPO	DURACIÓN	T.INTERÉS	PRECIO PROMEDIO	NOMINAL	COLOCADO	EFFECTIVO
AGRIBANDS PURINA VENEZUELA S.A.	PN916P	24/8/2020	Papeles comerciales	08-08-2020 08-11-2020	21,25%	82,68%	Bs2.303.300.000	Bs300.000.000	Bs259.358.333
3PL PANAMERICANA C.A.	PP911P	26/1/1900	Papeles comerciales	26-08-2020 24-11-2020	21,25%	83,62%	Bs2.500.000.000	Bs2.375.000.000	Bs1.985.975.000
3PL PANAMERICANA C.A.	PP921P	26/1/1900	Papeles comerciales	26-08-2020 24-11-2020	21,25%	83,62%	Bs2.500.000.000	Bs2.375.000.000	Bs1.985.975.000
CHARCUTERÍA VENEZOLANA C.A.	CH911P	26/1/2019	Papeles comerciales	26-08-2020 26-11-2020	21,25%	85,09%	Bs1.480.000.000	Bs350.000.000	Bs297.815.000
DAYCO TELECOM, C.A.	DT011P	27/8/2020	Papeles comerciales	27-08-2020 27-12-2020	14,17%	80,69%	Bs11.000.000.000	Bs8.750.000.000	Bs7.060.375.000
DAYCO TELECOM, C.A.	DT021P	27/8/2020	Papeles comerciales	27-08-2020 27-12-2020	14,17%	80,69%	Bs11.000.000.000	Bs9.250.000.000	Bs7.463.825.000
CHARCUTERÍA VENEZOLANA C.A.	CH911P	26/1/2019	Papeles comerciales	26-08-2020 26-11-2020	21,25%	85,09%	Bs1.480.000.000	Bs420.000.000	Bs359.739.333
GALAXIA MÉDICA C.A.	GM021P	28/8/2020	Papeles comerciales	28-08-2020 28-11-2020	22,00%	82,71%	Bs10.000.000.000	Bs10.000.000.000	Bs8.271.000.000
ALICE NEUMATICOS DE VENEZUELA C.A.	AN031P	28/8/2020	Papeles comerciales	28-08-2020 28-11-2020	22,00%	81,33%	Bs5.000.000.000	Bs1.043.600.000	Bs848.759.880
TOTAL							Bs47.263.300.000	Bs34.863.600.000	Bs28.532.822.547

INDICADORES ECONÓMICOS

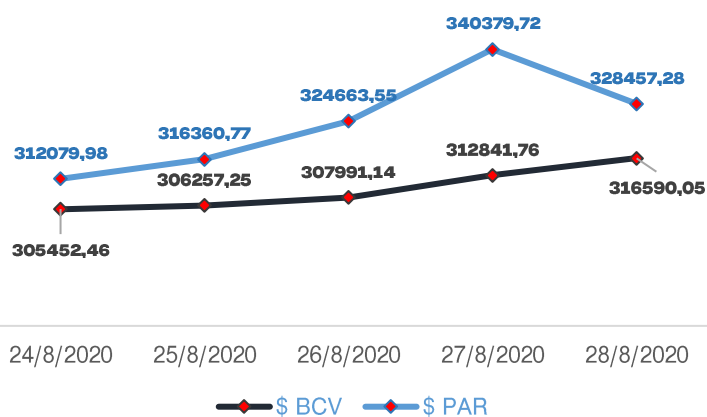
LIQUIDEZ MONETARIA

(MILLONES DE BOLÍVARES)



VARIACIÓN SEMANAL = +4,03%

\$ DÓLAR OFICIAL vs PARALELO



VARIACIÓN SEMANAL
BCV = +4,3%
PAR = +6,83%

