

RESUMEN SEMANAL



Bolsa de Valores de Caracas
 Del 21 al 25 de junio del 2021

RENTA VARIABLE

**VOLUMEN
NEGOCIADO**

BS. 1.181.634.766.250
\$371.971

**CRECIMIENTO PROMEDIO
DE PRECIOS**
+ 1,00%

**NÚMERO DE ACCIONES
TRANSADAS**
7.477.503

**CAPITALIZACIÓN
BURSÁTIL**
BS.6.003.354.241.684,12
\$1.885.822.945,35

VARIACIÓN SEMANAL DE PRECIOS
 (PRECIOS EN MILES DE BS.)

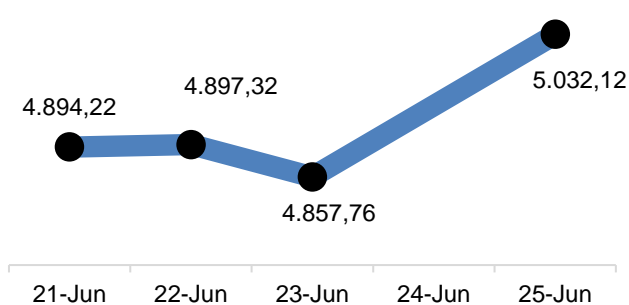
ACCIÓN	PRECIO	VAR. (%)	ACCIÓN	PRECIO	VAR. (%)	ACCIÓN	PRECIO	VAR. (%)	ACCIÓN	PRECIO	VAR. (%)
ABC.A	2.699,00	↑ 19,96%	CRM.A	483,00	⇒ 0,00%	GZL	2.000,00	↓ -9,09%	PGR	128,98	↑ 0,77%
BNC	16,40	↓ -0,30%	DOM	1.590,00	↓ -0,56%	ICP.B	129,99	↑ 4,00%	PIV.B	85.921,10	↑ 20,00%
BOU	0,42	↑ 5,00%	EFE	325,00	↑ 0,31%	IMP.A	10.000,00	⇒ 0,00%	PTN	320,00	↑ 6,67%
BPV	5.400,00	↑ 4,25%	ENV	560,00	⇒ 0,00%	IMP.B	35.500,00	⇒ 0,00%	RST	1.700,00	↑ 6,58%
BVCC	350,00	↓ -5,38%	FFV.A	1,00	⇒ 0,00%	IVC	1.850,00	↓ -5,13%	RST.B	1.090,00	⇒ 0,00%
BVL	420,05	↑ 1,22%	FFV.B	1,00	⇒ 0,00%	MPA	520,00	⇒ 0,00%	SVS	714,00	↑ 0,85%
CCR	50.000,00	⇒ 0,00%	FNC	750,00	⇒ 0,00%	MVZ.A	5.599,00	↓ -1,29%	TDV.D	620,00	↑ 12,73%
CGQ	3.998,01	⇒ 0,00%	FVI.A	6.000,00	↑ 9,09%	MVZ.B	5.590,00	↓ -6,79%	TPG	37,00	↓ -2,63%
CIE	90,00	↓ -5,26%	FVI.B	2.479,99	↓ 0,00%	PER	3.360,00	↓ -20,00%			

TOP 3 ▶ PIV.B 20,00% ↑

ABC.A 19,96% ↑

TDV.D 12,73% ↑

ÍNDICE BOLSA DE CARACAS

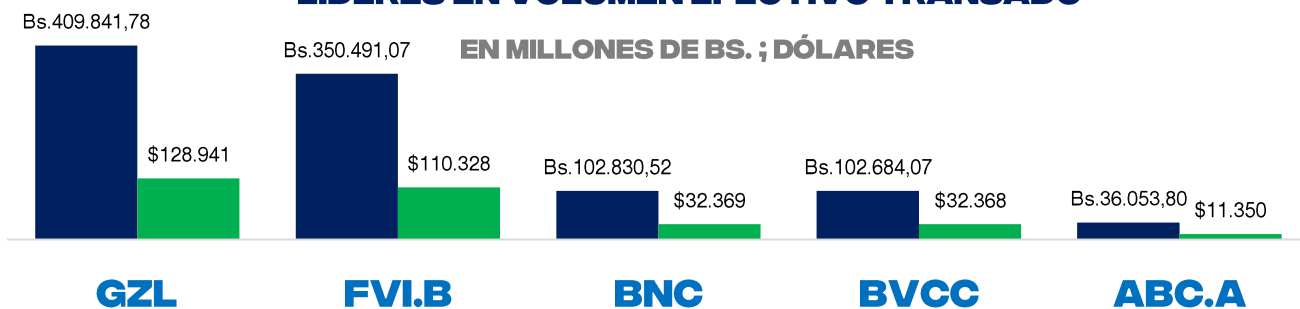


VARIACIÓN SEMANAL = +2,37%

VOLUMEN NEGOCIADO (\$)



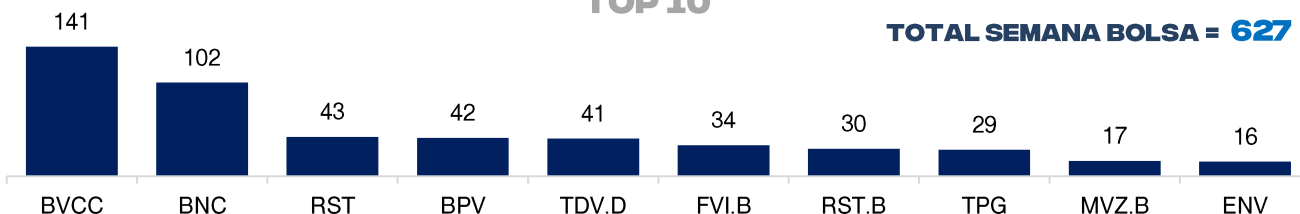
LÍDERES EN VOLUMEN EFECTIVO TRANSADO



NÚMERO DE OPERACIONES

TOP 10

TOTAL SEMANA BOLSA = 627

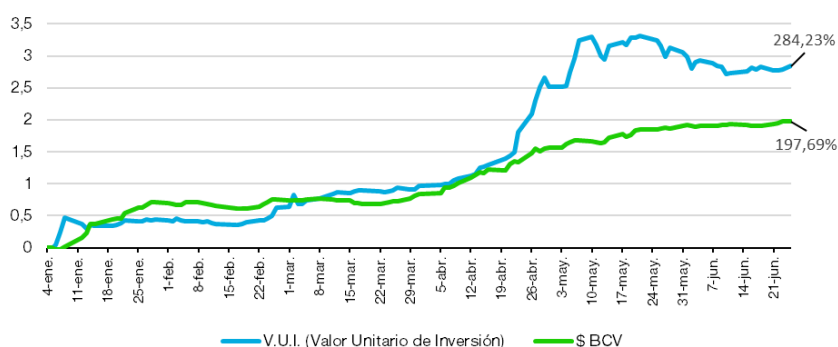


RENTA FIJA

EMISOR	CONTRATO TIPO	EMISIÓN	VENCIMIENTO	T.I.CUPÓN	PRECIO	NOMINAL	COLOCADO	EFFECTIVO	
FEMSA COCA-COLA	CF212P	P. Comercial	6/23/2021	9/23/2021	100,00%	78,13%	227.000.000.000	177.355.100.000	
						78,43%		18.900.000.000	14.823.270.000
GENIA CARE	GC032P	P. Comercial	6/14/2021	9/14/2021	100,00%	78,67%	2.500.000.000	590.025.000	
						78,82%		1.750.000.000	1.379.350.000
GENICA	GE016P	P. Comercial	6/7/2021	9/7/2021	100,00%	79,17%	115.984.000.000	4.799.809.000	3.800.008.785
MERCANTIL S.F.	M2013P	P. Comercial	08/04/2021	7/7/2021	100,00%	92,80%	50.000.000.000	10.600.000.000	9.837.118.000
	M2032P	P. Comercial	5/25/2021	8/23/2021	100,00%	80,67%	150.000.000.000	30.000.000.000	24.199.500.000
	MZ023P	P. Comercial	6/22/2021	9/20/2021	100,00%	78,13%	50.000.000.000	24.400.000.000	19.062.500.000
78,17%						10.000.000.000		7.817.400.000	
MERSAN	MN012P	P. Comercial	23/06/021	9/21/2021	100,00%	78,13%	30.000.000.000	9.645.391.000	7.535.943.988
MARSOCA	MS212P	P. Comercial	6/8/2021	9/8/2021	100,00%	80,38%	125.859.096.450	4.179.548.000	3.359.520.682
NETUNO	N2022P	P. Comercial	6/15/2021	9/15/2021	100,00%	78,13%	150.000.000.000	25.000.000.000	19.531.250.000
EL PALMAR	PL111P	P. Comercial	6/15/2021	9/13/2021	100,00%	78,46%	200.000.000.000	10.000.000.000	7.846.100.000
						78,74%		6.200.000.000	4.882.128.000
P. TÁCHIRA	PT212P	P. Comercial	6/21/2021	9/21/2021	100,00%	78,13%	284.045.911.000	66.800.000.000	52.276.040.000
						78,74%		18.700.000.000	14.724.380.000
PUROLOMO	PU111P	P.Comerciales	6/18/2021	6/18/2022	4,00%	100,00%	\$ 750.000,00	\$ 28.262,00	89.737.814.487
TAUREL	TA924P	P. Comercial	6/22/2021	9/9/2021	100,00%	80,21%	4.000.000.000	4.000.000.000	3.208.400.000
	TA933P	P. Comercial	6/22/2021	9/22/2021	100,00%	78,13%	4.000.000.000	4.000.000.000	3.125.200.000
DAYCO TELECOM	D2111P	P.Comerciales	6/17/2021	9/17/2021	100,00%	78,60%	200.000.000.000	12.400.000.000	9.746.400.000
	D2121P	P.Comerciales	6/17/2021	9/17/2021	100,00%	78,60%	200.000.000.000	12.400.000.000	9.746.400.000
DESTILERÍA YARACUY	DY111P	P.Comerciales	6/15/2021	9/13/2021	100,00%	78,74%	200.000.000.000	36.000.000.000	28.347.840.000
RON SANTA TERESA	RS011	P. Comerciales	26/11/2020	26/11/2021	4,00%	98,35%	\$ 300.000,00	\$ 210.400,00	658.738.664.163
NOVARO FOODS	NF211P	Obligaciones	5/10/2021	5/10/2023	8,00%	100,00%	\$ 250.000,00	\$ 9.350,00	29.764.916.319

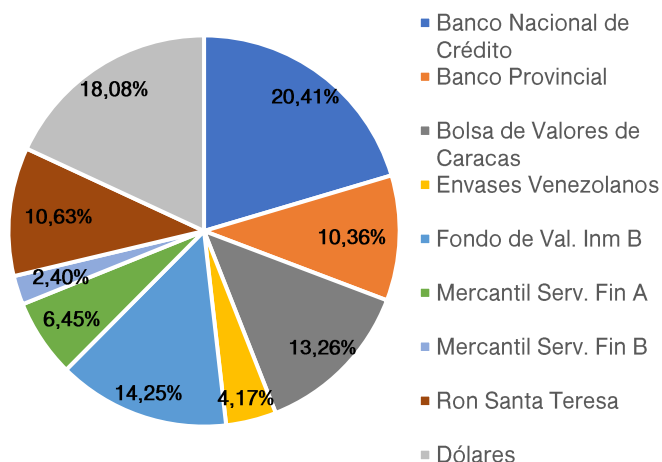
FONDO MUTUAL RENDIVALORES

RENDIMIENTO DEL V.U.I. vs TIPO DE CAMBIO BCV



VARIACIÓN SEMANAL
V.U.I. = +0,33%

COMPOSICIÓN DE LA CARTERA



INDICADORES ECONÓMICOS

LIQUIDEZ MONETARIA

(MILLONES DE BOLÍVARES)

VARIACIÓN SEMANAL:
+ 3,02%

DÓLAR BCV VS NO OFICIAL BS. / \$

VARIACIÓN SEMANAL:
BCV = + 2,24%
NOFI = + 3,22%