

RESUMEN SEMANAL



Bolsa de Valores de Caracas
Del 24 al 28 de abril del 2023

RENTA VARIABLE

VOLUMEN NEGOCIADO
BS. 14.213
\$3.564.835

CRECIMIENTO PROMEDIO DE PRECIOS
+22,47%

NÚMERO DE ACCIONES TRANSADAS
26.337.755

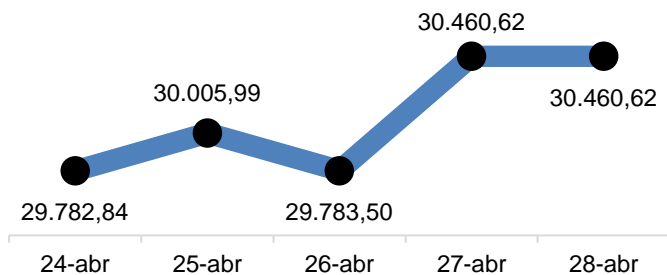
CAPITALIZACIÓN BURSÁTIL
BS.36.009.092.768
\$1.456.065.926

VARIACIÓN SEMANAL DE PRECIOS

ACCIÓN	PRECIO	VAR. (%)	ACCIÓN	PRECIO	VAR. (%)	ACCIÓN	PRECIO	VAR. (%)	ACCIÓN	PRECIO	VAR. (%)
ABC.A	8,99	↓ -10,46%	2CIE	12,00	↓ -8,33%	FVI.B	8,68	↓ -2,30%	MVZ.B	43,00	↓ -6,98%
ALZ.B	8,00	↓ -35,00%	1CRMA	2,95	↑ 1,69%	GZL	6,00	→ 0,00%	PIV.B	5,75	↓ -13,04%
2BNC	2,39	↑ 4,18%	DOM	8,27	→ 0,00%	1ICPB	6,00	↑ 6,33%	1PGR	5,15	↑ 4,66%
3BOU	-	→ 0,00%	1EFE	1,07	↑ 955,14%	IMP.A	6,38	→ 0,00%	PIV.B	170,01	↓ -11,77%
BPV	7,65	↓ -4,71%	1ENV	7,00	↓ -6,43%	IMP.B	36,97	→ 0,00%	1PTN	2,00	↓ -17,00%
1BVCC	7,65	↓ -4,71%	FFV.A	1,00	→ 0,00%	IVC	16,38	↑ 3,48%	RST	4,75	↓ -5,47%
1BVL	4,18	↓ -7,89%	FFV.B	64,80	→ 0,00%	MPA	1,32	↓ -1,52%	RST.B	3,26	↓ -1,84%
CCR	45,00	↓ -11,11%	1FNC	10,00	↑ 2,90%	MTC.B	13,00	→ 0,00%	1SVS	2,36	↑ 8,05%
CGQ	5,00	→ 0,00%	FVI.A	33,44	↑ 0,15%	MVZ.A	44,99	↓ -8,87%			

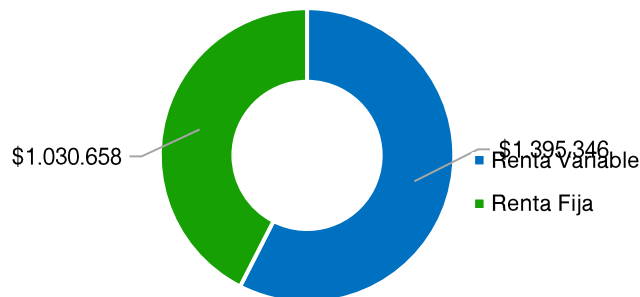
TOP 3 ▶ **1SVS 8,05%** ↑ **1ICPB 6,33%** ↑ **1PGR 4,66%** ↑

ÍNDICE BOLSA DE CARACAS

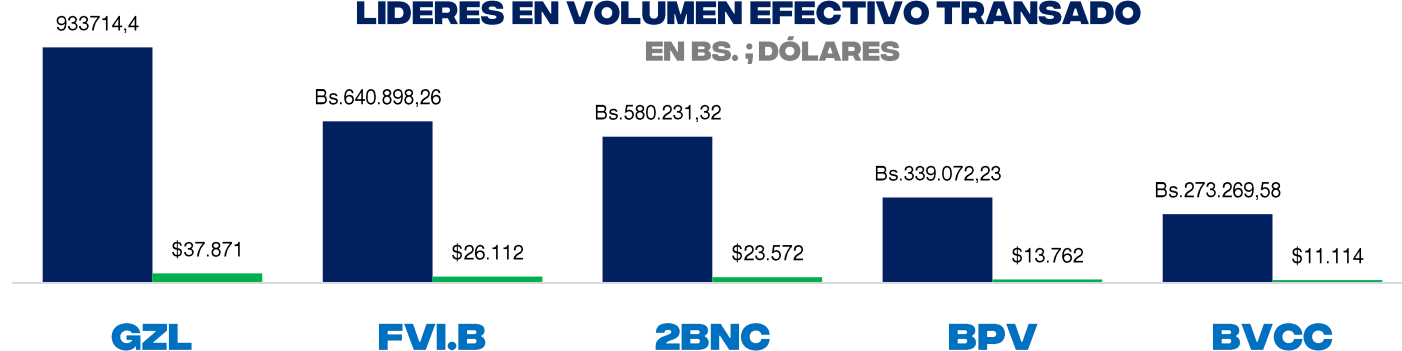


VARIACIÓN SEMANAL = +6,85%

VOLUMEN NEGOCIADO (\$)



LÍDERES EN VOLUMEN EFECTIVO TRANSADO EN BS. ; DÓLARES



NÚMERO DE OPERACIONES TOP 10



TOTAL SEMANA BOLSA = 679

RENTA FIJA

ALIMENTOS FM	AF311P	P. Comercial	20/4/2023	20/8/2023	70,00%	100,00	14700000,00	4410000,00	4444300,00
	AF301P	P. Comercial	20/4/2023	20/8/2023	70,00%	100,00	14700000,00	4410000,00	4444300,00
LABORATORIOS VINCENTI	LV252P	P. Comercial	24/4/2023	24/8/2023	70,00%	100,00	3600000,00	1800000,00	1808400,00
	LV262P	P. Comercial	24/4/2023	24/8/2023	70,00%	100,00	3600000,00	1800000,00	1808400,00
LUCKY TRADE	LU212P	P. Comercial	24/4/2023	24/9/2023	12,00%	100,00	USD 50.000,00	USD 50.000,00	USD 50.023,00
	LU211	P. Comercial	14/3/2023	14/8/2023	12,00%	100,00	USD 100.000,00	USD 12.500,00	USD 12.671,00
INVERSIONES MIDA MERCANTIL SERVICIOS FINANCIEROS	IM341P	P. Comercial	17/4/2023	17/10/2023	15,00%	100,00	USD 50.000,00	USD 1.268,00	USD 1.272,00
	MZ231P	P. Comercial	17/3/2023	15/7/2023	70,00%	98,95	5516000,00	361200,00	385512,00
	MZ214P	P. Comercial	28/4/2023	22/6/2023	50,00%	100,00	USD 2.390.000,00	USD 1.890.000,00	USD 1.890.000,00
MULTISERVICIOS NOREVERFORD ESPECIALISTA	ML231P	VALOREM	27/4/2023	27/8/2023	70,00%	100,00	171780,00	171780,00	171780,00
ALICES NEUMATICOS	AN212P	P. Comercial	11/4/2023	11/8/2023	70,00%	100,00	2442570,00	500000,00	515556,00
COMPAÑÍA VENEZOLANA DE CERÁMICA	CER11P	P. Comercial	27/3/2023	27/7/2023	70,00%	100,00	4848000,00	700000,00	740833,00
PRODUCTOS QUIMICOS L.M.V.	PQ228P	P. Comercial	27/4/2023	27/7/2023	60,00%	100,00	600000,00	600000,00	600000,00
PROCESADORA MARSOCA	MS321P	P. Comercial	27/4/2023	27/10/2023	13,00%	100,00	USD 200.000,00	USD 200.000,00	USD 200.000,00
CALOX INTERNATIONAL	C2252P	P. Comercial	24/3/2023	24/8/2023	80,00%	100,00	918000,00	166700,00	179295,00
	C2262P	P. Comercial	24/3/2023	24/8/2023	80,00%	100,00	918000,00	166700,00	179295,00
	C2272P	P. Comercial	24/3/2023	24/8/2023	80,00%	100,00	918000,00	166700,00	179295,00
	C2282P	P. Comercial	24/3/2023	24/8/2023	80,00%	100,00	918000,00	166700,00	179295,00
	C2292P	P. Comercial	24/3/2023	24/8/2023	80,00%	100,00	918000,00	166700,00	179295,00
	C0102P	P. Comercial	24/3/2023	24/8/2023	80,00%	100,00	918000,00	166700,00	179295,00
	C0112P	P. Comercial	24/3/2023	24/8/2023	80,00%	100,00	918000,00	166700,00	179295,00
	C0122P	P. Comercial	24/3/2023	24/8/2023	80,00%	100,00	918000,00	166700,00	179295,00
	C0132P	P. Comercial	24/3/2023	24/8/2023	80,00%	100,00	918000,00	166700,00	179295,00
	C142P	P. Comercial	24/3/2023	24/8/2023	80,00%	100,00	918000,00	166700,00	179295,00
	C0152P	P. Comercial	24/3/2023	24/8/2023	80,00%	100,00	918000,00	166700,00	179295,00
	C0162P	P. Comercial	24/3/2023	24/8/2023	80,00%	100,00	918000,00	166700,00	179295,00



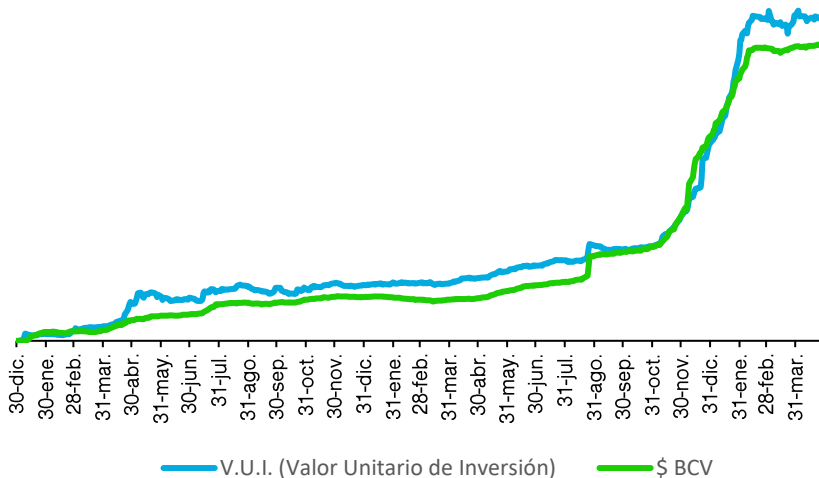
RENDIVALORES
Casa de Bolsa, C.A.
RIF J-30292237-2



MOORE GSF

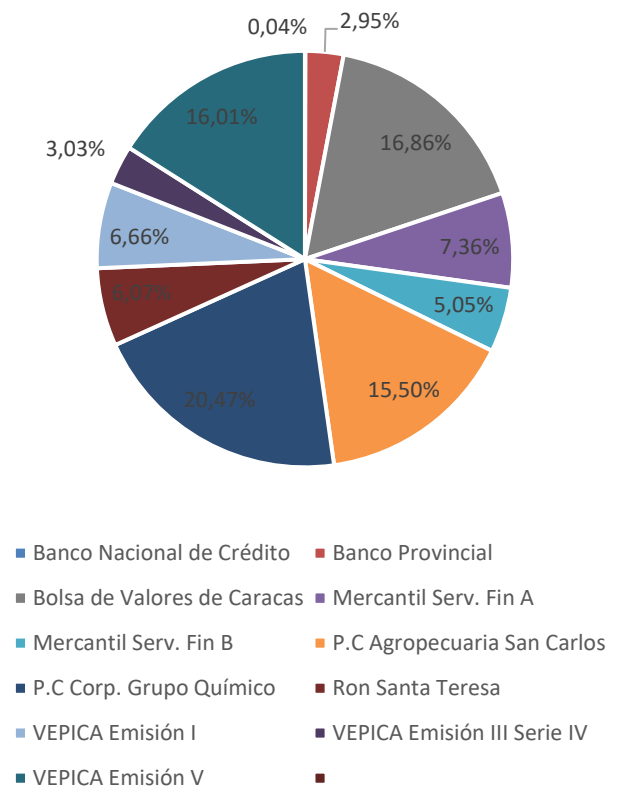
FONDO MUTUAL RENDIVALORES

RENDIMIENTO DEL V.U.I. VS TIPO DE CAMBIO BCV



VARIACIÓN SEMANAL
V.U.I. = -0,16%

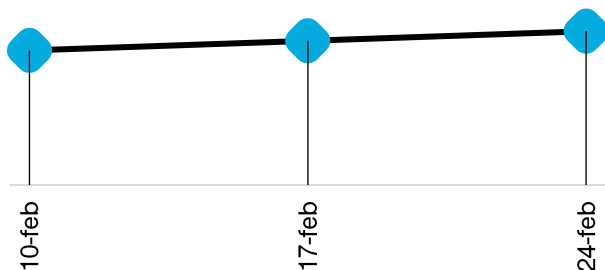
COMPOSICIÓN DE LA CARTERA



INDICADORES ECONÓMICOS

LIQUIDEZ MONETARIA

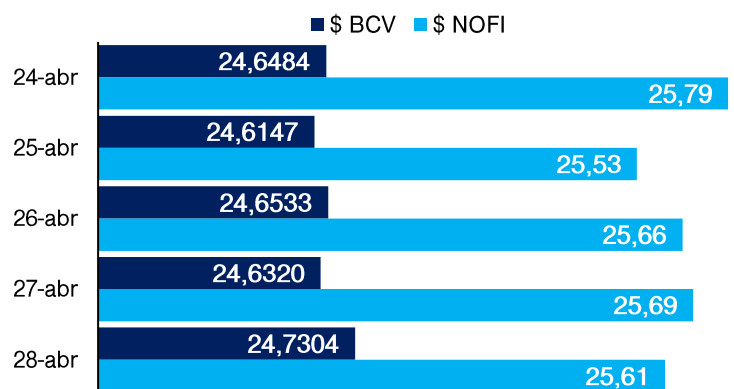
(MILLONES DE BOLÍVARES)



VARIACIÓN SEMANAL: 6,20%

DÓLAR BCV VS NO OFICIAL

BS. / \$



VARIACIÓN SEMANAL:

BCV = +0,63%

NOFI = +1,03%



RENDIVALORES

Casa de Bolsa, C.A.

RIF J-30292237-2



MOORE GSF