

RESUMEN SEMANAL



Bolsa de Valores de Caracas
Del 29 al 31 de marzo del 2021

RENTA VARIABLE

VOLUMEN NEGOCIADO
BS. 94.774.217.460
\$49.613

CRECIMIENTO PROMEDIO DE PRECIOS
+ 4,08%

NÚMERO DE ACCIONES TRANSADAS
1.315.459

CAPITALIZACIÓN BURSÁTIL
BS. 2.619.437.137.348
\$1.330.971,37

VARIACIÓN SEMANAL DE PRECIOS
(PRECIOS EN MILES DE BS.)

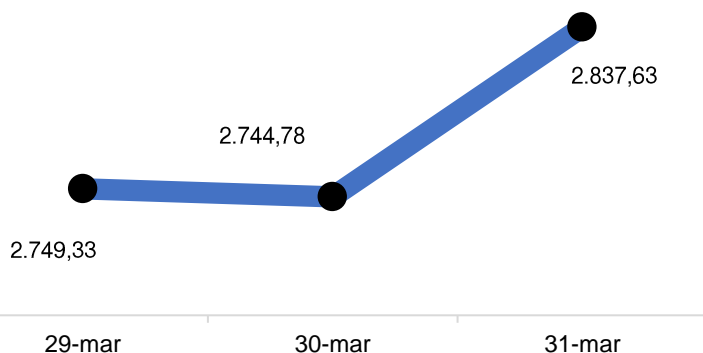
ACCIÓN	PRECIO	VAR. (%)	ACCIÓN	PRECIO	VAR. (%)	ACCIÓN	PRECIO	VAR. (%)	ACCIÓN	PRECIO	VAR. (%)
ABC.A	1.800,00	↑ 0,11%	CGQ	1.200,00	↑ 4,35%	FVI.A	1.618,00	⇒ 0,00%	MVZ.B	3.405,00	↑ 3,18%
BNC	7,40	↑ 1,51%	CIE	100,00	↑ 26,58%	FVI.B	1.320,00	↑ 1,62%	PGR	50,00	↓ -5,30%
BOU	0,19	↑ 5,56%	CRM.A	224,99	↑ 2,27%	GZL	1.425,00	⇒ 0,00%	PTN	138,24	↑ 20,00%
BPV	3.448,00	↓ -0,06%	DOM	747,00	↑ 6,71%	ICP.B	99,99	⇒ 0,00%	RST	830,00	↑ 3,75%
BVCC	229,00	↓ -0,43%	EFE	140,00	↑ 0,01%	IVC	850,00	↑ 6,12%	RST.B	605,00	↑ 0,50%
BVL	125,00	↑ 4,17%	ENV	249,00	↑ 1,63%	MPA	305,00	↑ 1,67%	SVS	220,00	⇒ 0,00%
CCR	26.999,99	↑ 21,35%	FNC	600,00	⇒ 0,00%	MVZ.A	3.900,00	↑ 2,63%	TDV.D	310,00	↑ 10,32%
TPG	9,00	⇒ 0,00%									

TOP 3 ► CIE 26,58% ↑

CCR 21,35% ↑

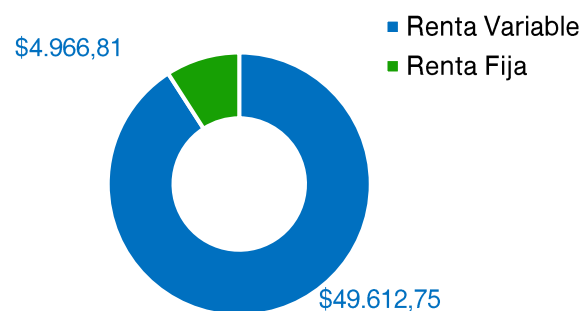
PTN 20,00% ↑

ÍNDICE BOLSA DE CARACAS



VARIACIÓN SEMANAL = +1,61%

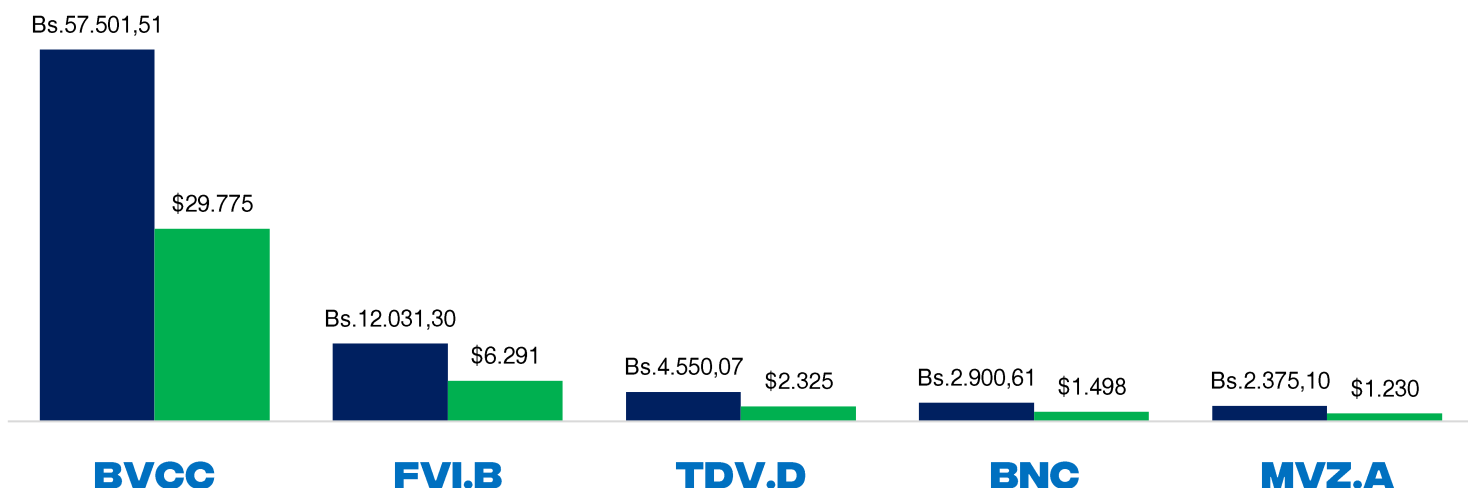
VOLUMEN NEGOCIADO (\$)



NÚMERO DE ACCIONES TRANSADAS DE

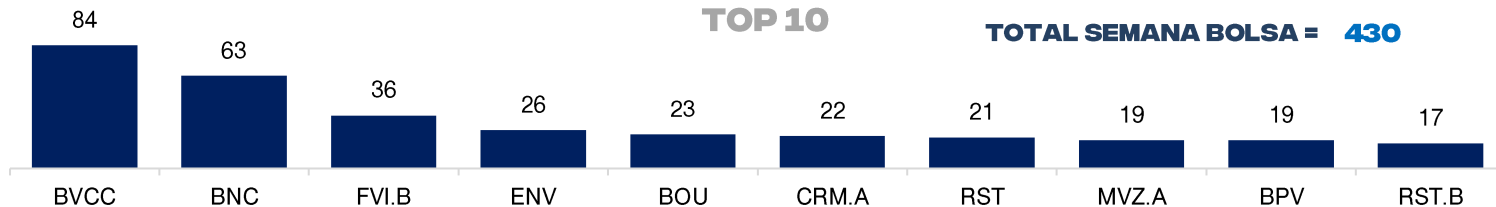
MVZAO: 221.438
MVZBO: 1.143.188

LÍDERES EN VOLUMEN EFECTIVO TRANSADO EN MILLONES DE BS. ; DÓLARES



NÚMERO DE OPERACIONES
TOP 10

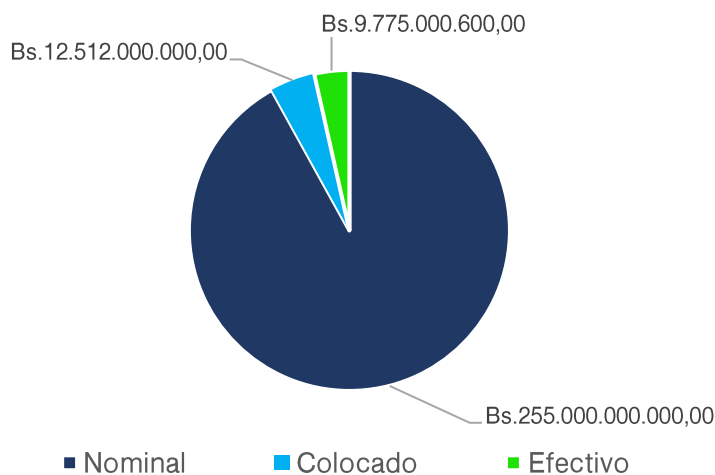
TOTAL SEMANA BOLSA = 430



RENTA FIJA

EMPRESA	CÓDIGO	TIPO	EMISIÓN	VENCIMIENTO	T.I.(CUPÓN)%	P.PROMEDIO	NOMINAL	COLOCADO	EFFECTIVO
CAJA CARACAS	CJ011P	P.Comerciales	12/3/2021	12/6/2021	100,00%	78,13%	150.000.000.000	12.000.000	9.375.600
CARGILL	CV041P	P.Comerciales	12/3/2021	12/6/2021	100,00%	78,13%	80.000.000.000	10.000.000.000	7.812.500.000
PAVECA	PS013P	P.Comerciales	25/3/2021	25/6/2021	100,00%	78,13%	25.000.000.000	2.500.000.000	1.953.125.000

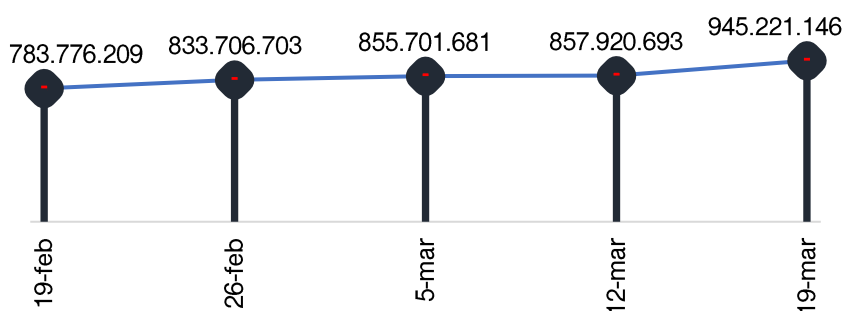
MONTOS TOTALES DE EMISIONES DE RENTA FIJA EN BS.



INDICADORES ECONÓMICOS

LIQUIDEZ MONETARIA

(MILLONES DE BOLÍVARES)

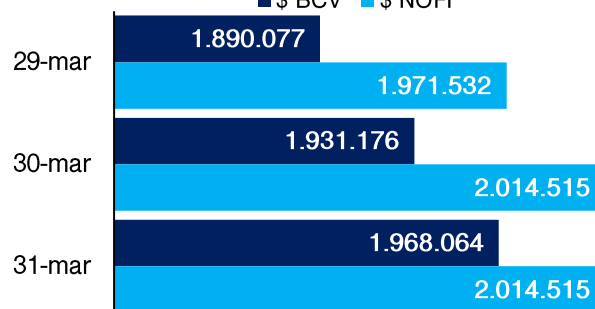


VARIACIÓN SEMANAL: +10,18%

DÓLAR BCV VS NO OFICIAL

BS. / \$

■ \$ BCV ■ \$ NOFI



VARIACIÓN SEMANAL:

BCV = +6,21%

NOFI = +9,17%