

RESUMEN SEMANAL



Bolsa de Valores de Caracas
Del 23 al 27 de mayo del 2022

RENTA VARIABLE

VOLUMEN NEGOCIADO
BS. 6.651.135
\$1.343.405

CRECIMIENTO PROMEDIO DE PRECIOS
+5,59%

NÚMERO DE ACCIONES TRANSADAS
116.946.241

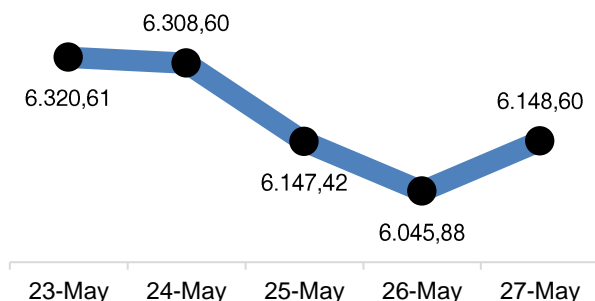
CAPITALIZACIÓN BURSÁTIL
BS.10.095.941.836
\$2.008.063.694

VARIACIÓN SEMANAL DE PRECIOS
(PRECIOS EN BS.)

ACCIÓN	PRECIO	VAR. (%)	ACCIÓN	PRECIO	VAR. (%)	ACCIÓN	PRECIO	VAR. (%)	ACCIÓN	PRECIO	VAR. (%)
ABC.A	2,90	↓ -3,33%	1CRMA	8,47	↓ -1,51%	GZL	3,90	↑ 12,72%	1PGR	1,55	↑ 0,65%
2BNC	1,90	⇒ 0,00%	DOM	1,85	↓ -2,12%	1ICPB	1,15	↑ 17,35%	PIV.B	14,06	⇒ 0,00%
3BOU	0,39	↓ -2,50%	1EFE	2,28	↓ -2,15%	IMP.A	6,38	⇒ 0,00%	1PTN	5,65	↑ 0,89%
BPV	1,85	↓ -5,13%	1ENV	9,60	⇒ 0,00%	IMP.B	36,97	⇒ 0,00%	RST	0,94	↓ -6,00%
1BVCC	3,60	↑ 9,09%	FFV.A	1,00	⇒ 0,00%	IVC	4,77	⇒ 0,00%	RST.B	0,70	↓ -6,67%
1BVL	13,40	↑ 94,48%	FFV.B	20,00	⇒ 0,00%	1MPA	6,30	↓ -1,41%	1SVS	6,37	⇒ 0,00%
CCR	55,00	↑ 37,50%	1FNC	9,50	⇒ 0,00%	MVZ.A	6,00	⇒ 0,00%	1TDVD	2,34	↑ 21,88%
CGQ	2,15	⇒ 0,00%	FVI.A	7,51	↑ 2,18%	MVZ.B	6,00	⇒ 0,00%	2TPG	4,15	↑ 33,01%
2CIE	3,50	⇒ 0,00%	FVI.B	2,60	↓ -3,70%	PER	1,95	↑ 0,52%			

TOP 3 ▶ **1BVL 94,48% ↑** **CCR 37,50% ↑** **2TPG 33,01% ↑**

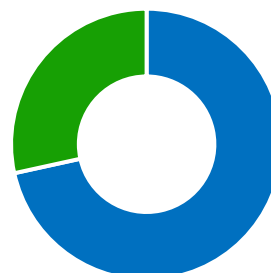
ÍNDICE BOLSA DE CARACAS



VARIACIÓN SEMANAL = -1,22%

VOLUMEN NEGOCIADO (\$)

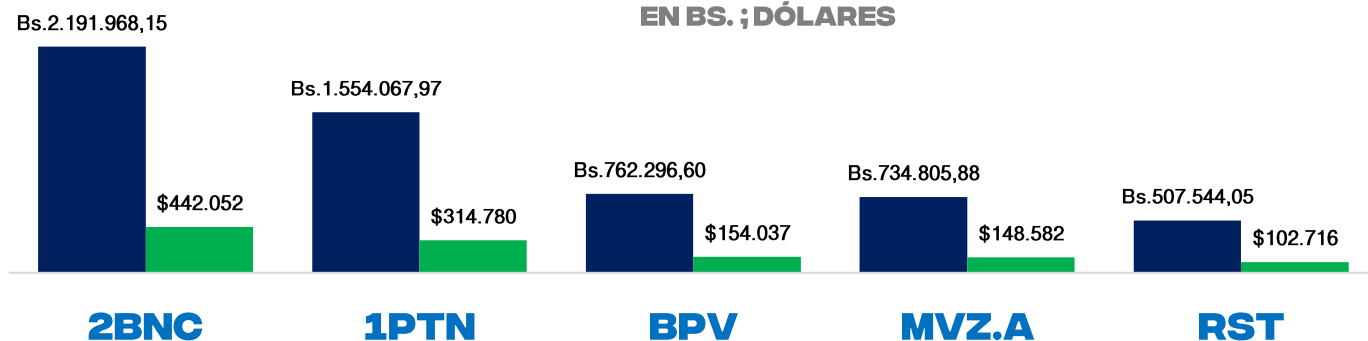
\$533.736,59



■ Renta Variable ■ Renta Fija

LÍDERES EN VOLUMEN EFECTIVO TRANSADO

EN BS. ; DÓLARES



NÚMERO DE OPERACIONES TOP 10



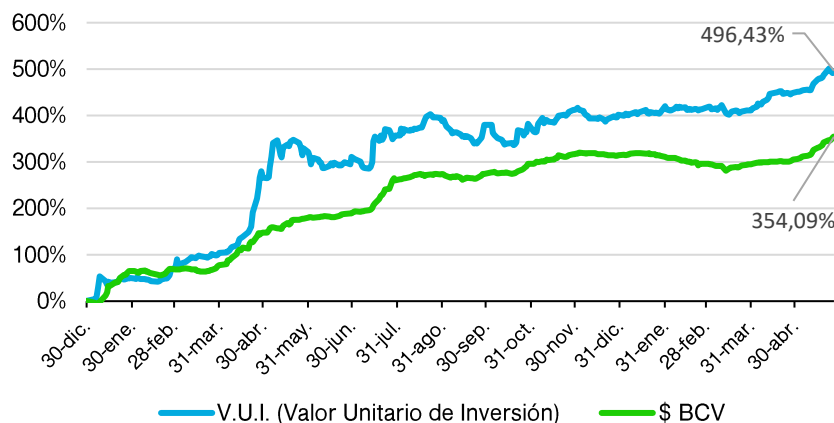
TOTAL SEMANA BOLSA = 611

RENTA FIJA

EMISOR	CONTRATO	TIPO	EMISIÓN	VENCIMIENTO	T.I.CUPÓN	PRECIO	NOMINAL	COLOCADO	EFFECTIVO
TESORERIA YMAS	TS021P	P. Comercial	5/23/2022	9/23/2022	50%	100%	120.000,00	120.000,00	120.000,00
	TS022P	P. Comercial	5/23/2022	9/23/2022	50%	100%	120.000,00	105.000,00	105.000,00
3PL PANAMERICANA	PP215P	P. Comercial	5/23/2022	9/20/2022	45%	100%	240.000,00	228.000,00	228.000,00
MERCANTIL SERVICIOS FINANCIEROS	MZ113P	P. Comercial	5/23/2022	8/21/2022	45%	100%	1.284.000,00	1.284.000,00	1.284.000,00
CHARVENCA	CH231P	Pagaré Bursátil	5/23/2022	10/23/2022	12%	100%	\$ 150.000,00	\$ 123.200,00	\$ 123.203,32
GRUPO NUEVE ONCE	GN112P	P. Comercial	5/5/2022	4/8/2023	10%	100%	\$ 100.000,00	\$ 44.000,00	\$ 44.256,67
MERSAN	MN221P	Pagaré Bursátil	4/18/2022	1/18/2023	10%	100%	\$ 104.280,00	\$ 410,00	\$ 410,96
GRUPO PHX	GP202	P. Comercial	3/17/2022	6/17/2022	100%	113%	440.970,00	77.217,00	102.462,67

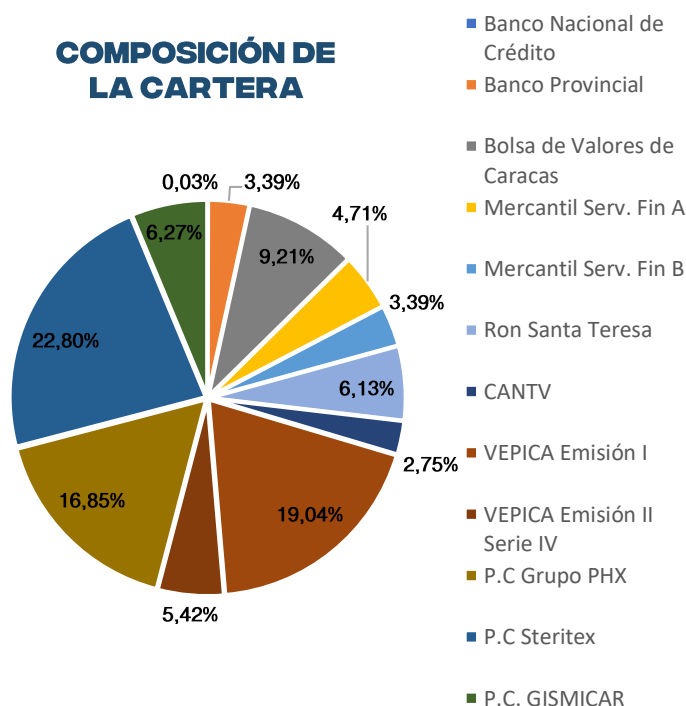
FONDO MUTUAL RENDIVALORES

RENDIMIENTO DEL V.U.I. VS TIPO DE CAMBIO BCV



VARIACIÓN SEMANAL
V.U.I. = +1,57%

COMPOSICIÓN DE LA CARTERA



INDICADORES ECONÓMICOS

LIQUIDEZ MONETARIA

(MILLONES DE BOLÍVARES)

VARIACIÓN SEMANAL:
+0,65%

DÓLAR BCV VS NO OFICIAL BS. / \$

VARIACIÓN SEMANAL:
BCV = +2,71%
NOFI = +3,42%