

RESUMEN SEMANAL



Bolsa de Valores de Caracas
Del 21 al 23 de junio del 2022

RENTA VARIABLE

**VOLUMEN
NEGOCIADO**
BS. 1.963.171
\$359.634

**CRECIMIENTO PROMEDIO
DE PRECIOS**
+4,24%

**NÚMERO DE ACCIONES
TRANSADAS**
77.153.066

**CAPITALIZACIÓN
BURSÁTIL**
BS.6.357.977.329
\$1.162.314.643

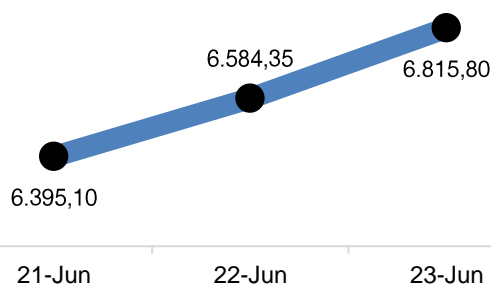
VARIACIÓN SEMANAL DE PRECIOS
(PRECIOS EN BS.)

ACCIÓN	PRECIO	VAR. (%)	ACCIÓN	PRECIO	VAR. (%)	ACCIÓN	PRECIO	VAR. (%)	ACCIÓN	PRECIO	VAR. (%)
ABC.A	3,10	↑ 5,80%	1CRMA	7,50	↓ -6,13%	GZL	9,00	↑ 25,17%	1PGR	1,50	↓ -0,66%
2BNC	2,90	↑ 39,42%	DOM	1,94	↓ -0,51%	1ICPB	1,79	↑ 16,23%	PIV.B	29,14	↑ 19,97%
3BOU	0,45	↑ 15,38%	1EFE	2,20	⇒ 0,00%	IMP.A	6,38	⇒ 0,00%	1PTN	7,17	↑ 19,50%
BPV	1,89	⇒ 0,00%	1ENV	9,87	↑ 0,71%	IMP.B	36,97	⇒ 0,00%	RST	0,97	↓ -3,96%
1BVCC	4,40	↓ -5,38%	FFV.A	1,00	⇒ 0,00%	IVC	5,49	↑ 15,09%	RST.B	0,78	↑ 11,43%
BVL	1,02	↓ -18,40%	FFV.B	20,00	⇒ 0,00%	1MPA	6,20	⇒ 0,00%	1SVS	6,30	↓ -0,94%
CCR	89,00	↑ 11,25%	1FNC	9,50	⇒ 0,00%	MVZ.A	5,80	⇒ 0,00%	1TDVD	2,45	↓ -3,16%
CGQ	2,15	⇒ 0,00%	FVI.A	11,39	↑ 14,47%	MVZ.B	5,80	⇒ 0,00%	2TPG	4,00	↓ -10,91%
2CIE	5,00	⇒ 0,00%	FVI.B	2,84	↑ 4,03%	PER	1,95	⇒ 0,00%			

TOP 3 ▶ **2BNC 39,42%** ↑

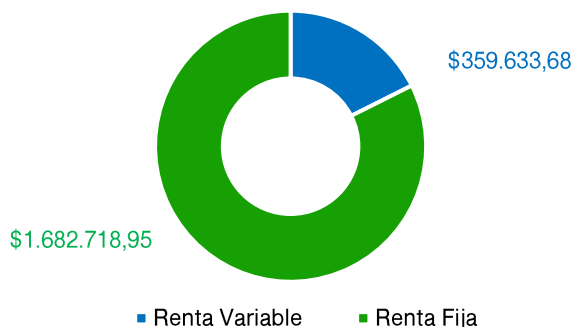
GZL 25,17% ↑ **PIV.B 19,97%** ↑

ÍNDICE BOLSA DE CARACAS

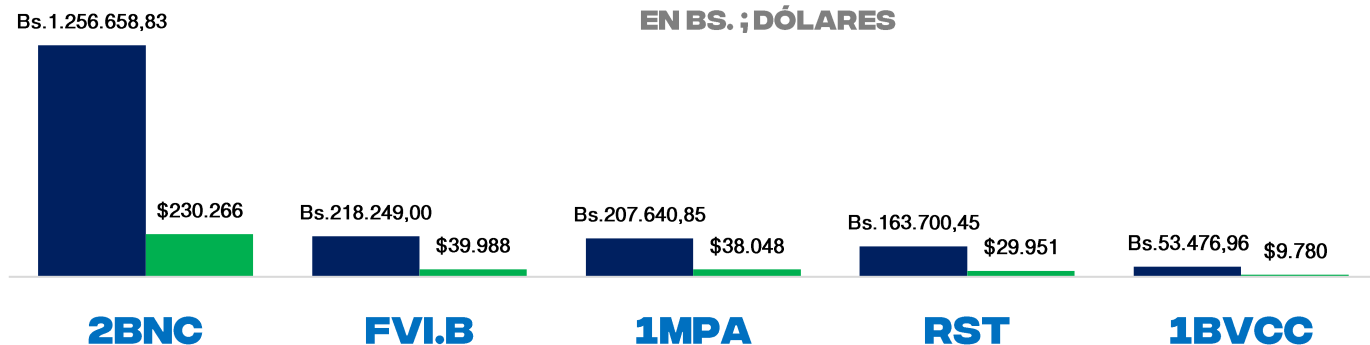


VARIACIÓN SEMANAL = +7,25%

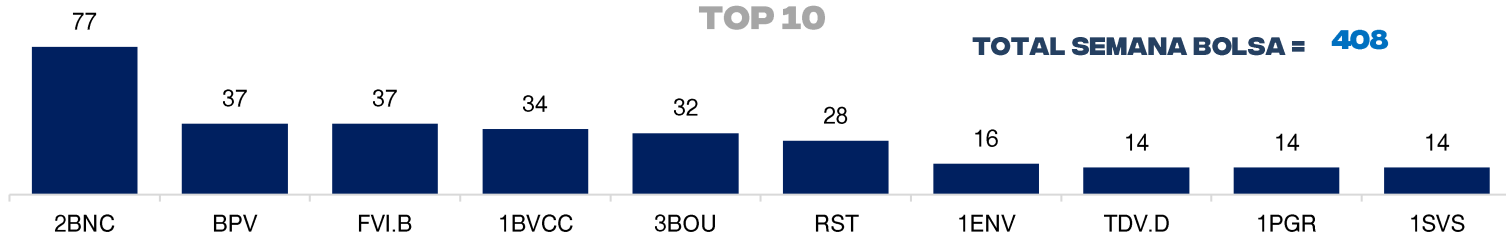
VOLUMEN NEGOCIADO (\$)



LÍDERES EN VOLUMEN EFECTIVO TRANSADO EN BS. ; DÓLARES



NÚMERO DE OPERACIONES TOP 10

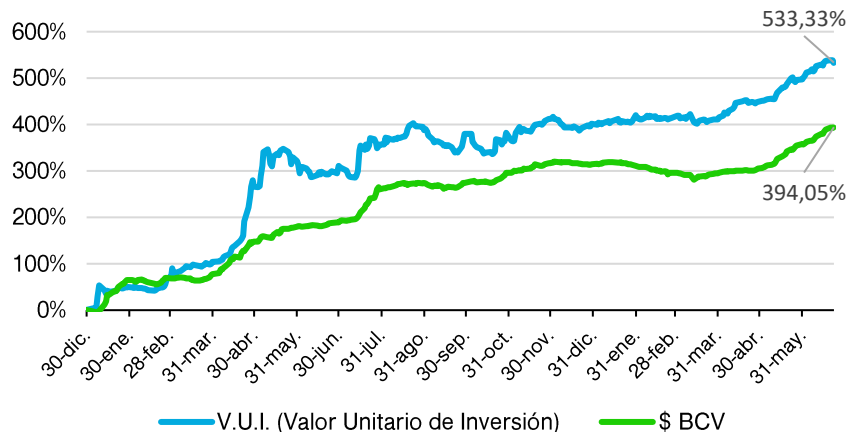


RENTA FIJA

EMISOR	CONTRATO	TIPO	EMISIÓN	VENCIMIENTO	T.I.CUPÓN	PRECIO	NOMINAL	COLOCADO	EFFECTIVO
GRUPO PHX	GP203P	P. Comercial	5/2/2022	11/2/2022	15%	100%	\$ 150.000,00	\$ 709.286,00	\$ 715.985,66
QUIMIPRO	CM211P	Pagaré Bursátil	5/2/2022	11/2/2022	15%	100%	\$ 150.000,00	\$ 14.000,00	\$ 14.291,67
CORPORACION GRUPO QUIMICO	GQ131P	P. Comercial	6/22/2022	12/22/2022	15%	100%	\$ 100.000,00	\$ 17.747,00	\$ 17.747,78
	GQ141P	P. Comercial	6/22/2022	12/22/2022	15%	100%	\$ 100.000,00	\$ 100.000,00	\$ 100.000,00
ALMA GLOBAL	AM111P	P. Comercial	5/24/2022	11/24/2022	55%	100%	190.800,00	22.880,00	23.858,76
MANUFACTURERA DE PAPEL	MP211P	P. Comercial	6/22/2022	12/19/2022	40%	100%	1.177.500,00	942.000,00	942.000,00
SILMACA	SM251P	P. Comercial	6/23/2022	10/23/2022	60%	100%	900.000,00	900.000,00	900.000,00
	SM261P	P. Comercial	6/23/2022	10/23/2022	60%	100%	900.000,00	900.000,00	900.000,00
	SM271P	P. Comercial	6/23/2022	10/23/2022	60%	100%	900.000,00	900.000,00	900.000,00
	SM281P	P. Comercial	6/23/2022	10/23/2022	60%	100%	900.000,00	900.000,00	900.000,00

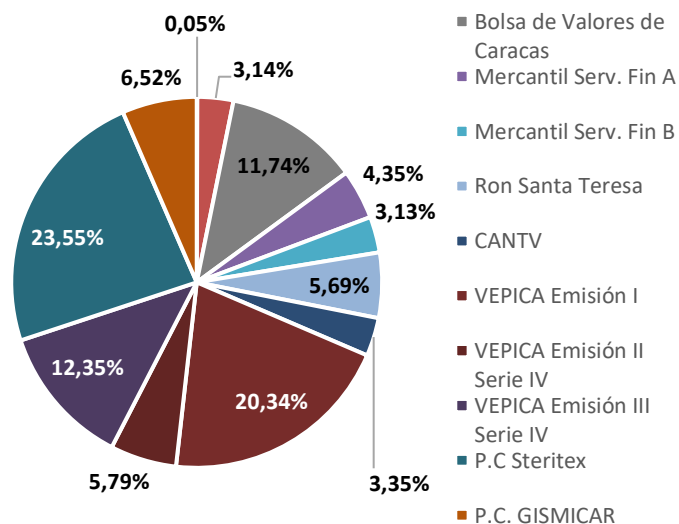
FONDO MUTUAL RENDIVALORES

RENDIMIENTO DEL V.U.I. VS TIPO DE CAMBIO BCV



VARIACIÓN SEMANAL
V.U.I. = -0,65%

COMPOSICIÓN DE LA CARTERA



INDICADORES ECONÓMICOS

LIQUIDEZ MONETARIA

(MILLONES DE BOLÍVARES)

VARIACIÓN SEMANAL:
+1,13%

DÓLAR BCV VS NO OFICIAL BS. / \$

VARIACIÓN SEMANAL:
BCV = +0,91%
NOFI = +1,58%