

RESUMEN SEMANAL



Bolsa de Valores de Caracas
Del 02 al 05 de enero del 2024

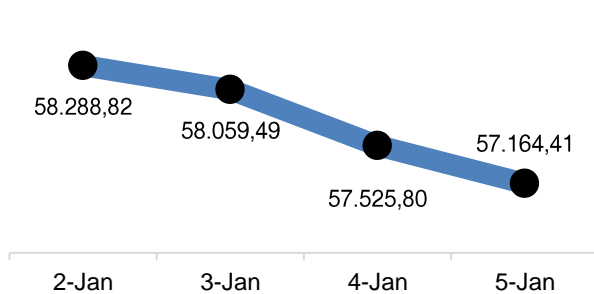
RENTA VARIABLE

VOLUMEN NEGOCIADO BS. 501.207,76 \$13.946	CRECIMIENTO PROMEDIO DE PRECIOS -2,74%	NÚMERO DE ACCIONES TRANSADAS 2.073.917	CAPITALIZACIÓN BURSÁTIL BS.68.931.956.417 \$1.912.943.330
VARIACIÓN SEMANAL DE PRECIOS (PRECIOS EN BS.)			

ACCIÓN	PRECIO	VAR. (%)	ACCIÓN	PRECIO	VAR. (%)	ACCIÓN	PRECIO	VAR. (%)	ACCIÓN	PRECIO	VAR. (%)
ABC.A	38,00	⇒ 0,00%	CRM.A	5,10	⇒ 0,00%	GZL	28,00	↓ -3,41%	PER	8,00	⇒ 0,00%
ALZ.B	18,00	⇒ 0,00%	DOM	16,21	↑ 0,56%	ICP.B	8,00	↓ -3,61%	PIV.B	8,00	↓ -4,08%
ARC.A	40,00	⇒ 0,00%	EFE	4,99	↑ 1,84%	IMP.A	6,38	⇒ 0,00%	PIV.B	370,00	↓ -5,13%
ARC.B	42,00	⇒ 0,00%	ENV	18,00	↓ -5,26%	IMP.B	155,39	⇒ 0,00%	PTN	3,97	↑ 1,79%
2BNC	3,79	↓ -5,01%	FFV.A	1,00	⇒ 0,00%	IVC	16,00	⇒ 0,00%	RFM	7,00	⇒ 0,00%
BPV	17,80	↓ -1,11%	FFV.B	10,34	↓ -89,00%	MPA	2,80	⇒ 0,00%	RST	8,80	⇒ 0,00%
BVCC	6,00	↓ -6,25%	FNC	14,00	⇒ 0,00%	MTC.B	17,50	⇒ 0,00%	RST.B	3,92	↓ -2,00%
BVL	7,70	↓ -3,51%	FVI.A	39,50	⇒ 0,00%	MVZ.A	56,95	↑ 5,46%	SVS	4,77	↑ 19,55%
2CIE	15,00	⇒ 0,00%	FVI.B	7,40	↓ -7,50%	MVZ.B	51,00	↓ -3,76%			

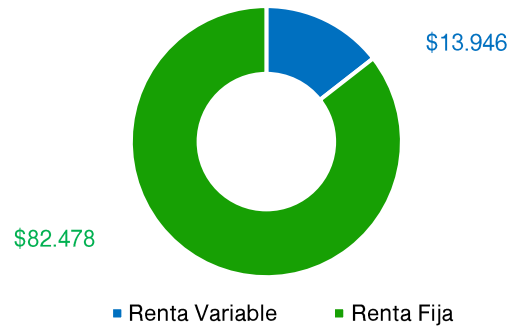
TOP 3 ▶ **SVS 19,55%** ↑ **TDV.D 11,75%** ↑ **MVZ.A 5,46%** ↑

ÍNDICE BOLSA DE CARACAS



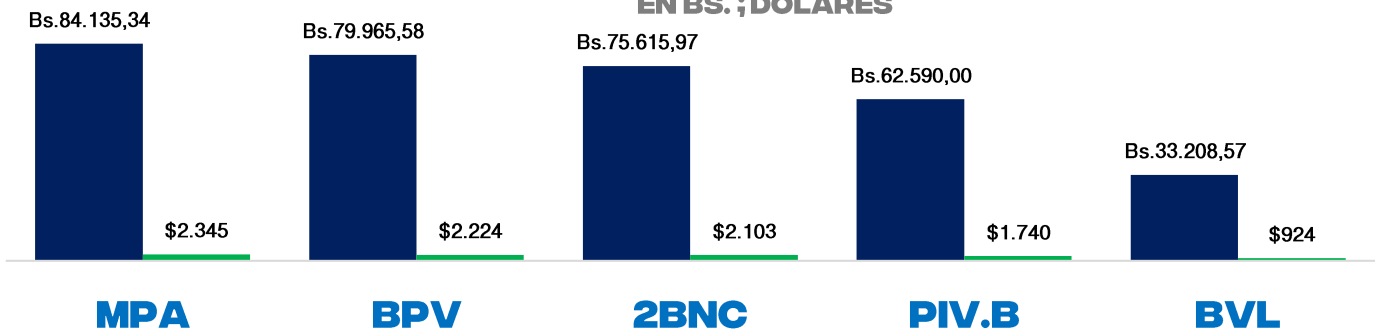
VARIACIÓN SEMANAL = -1,16%

VOLUMEN NEGOCIADO (\$)



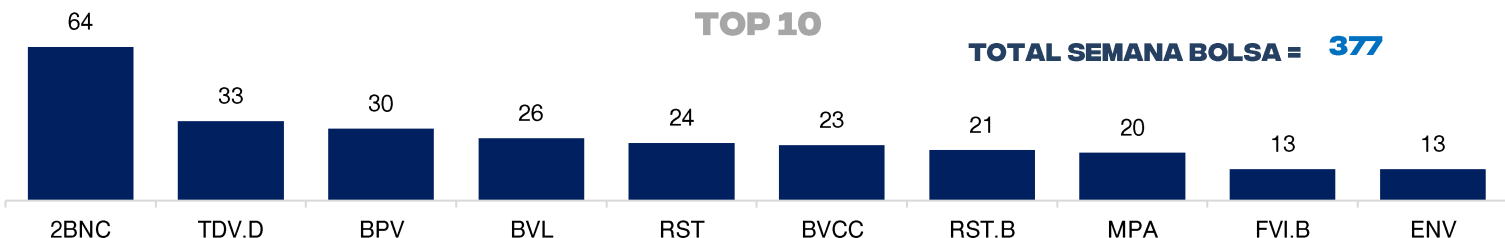
LÍDERES EN VOLUMEN EFECTIVO TRANSADO

EN BS. ; DÓLARES



NÚMERO DE OPERACIONES

TOP 10



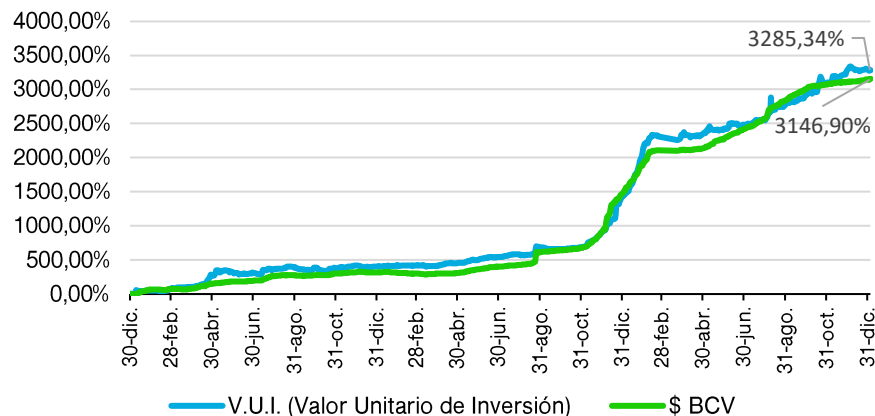
TOTAL SEMANA BOLSA = 377

RENDA FIJA

EMISOR	CONTRATO	TIPO	EMISIÓN	VENCIMIENTO	T.I.CUPÓN	PRECIO %	NOMINAL	COLOCADO	EFFECTIVO
GENIA CARE	GC321P	P. Comercial	12/18/2023	6/18/2024	13,00%	100,00	\$ 275.000,00	\$ 42.800,00	\$ 43.051,00
PIVCA	PI311	P. Comercial	9/28/2023	9/28/2024	12,00%	100,00	\$ 4.000.000,00	\$ 30.000,00	\$ 30.070,00
TOP RIEGO BEJUMA	C0154A	C. Financiamiento Bursátil	1/2/2024	1/4/2024	0,00%	99,91	81.681,00	81.681,00	81.608,00
INSTRUELECT MULTISERVICIOS	C0155A	C. Financiamiento Bursátil	1/2/2024	1/4/2024	0,00%	99,91	120.475,00	120.475,00	120.368,00
TRANSPORTE N&P	C0156A	C. Financiamiento Bursátil	1/4/2024	1/5/2024	0,00%	99,96	135.274,00	135.274,00	135.213,00

FONDO MUTUAL RENDIVALORES

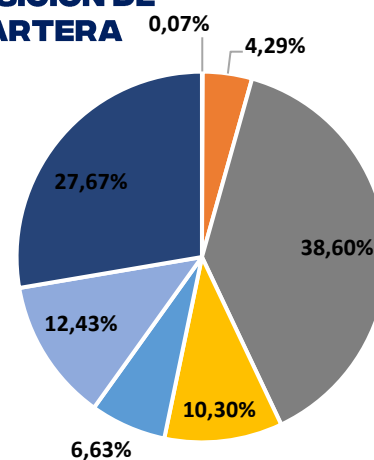
RENDIMIENTO DEL V.U.I. VS TIPO DE CAMBIO BCV



VARIACIÓN SEMANAL

V.U.I. = -0,65%

COMPOSICIÓN DE LA CARTERA

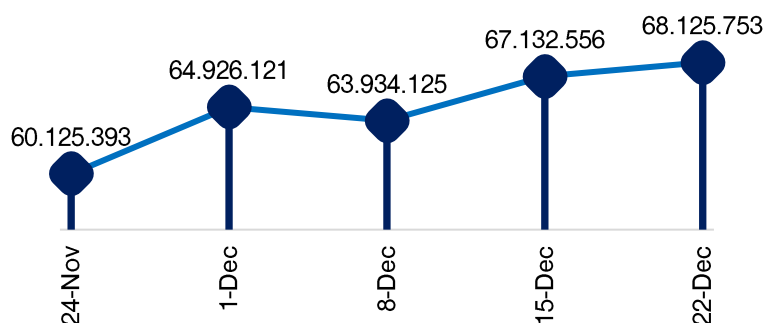


- Banco Nacional de Crédito
- Banco Provincial
- Bolsa de Valores de Caracas
- Mercantil Serv. Fin A
- Mercantil Serv. Fin B
- Ron Santa Teresa
- P.C Agropecuaria San Carlos

INDICADORES ECONÓMICOS

LIQUIDEZ MONETARIA

(MILLONES DE BOLÍVARES)

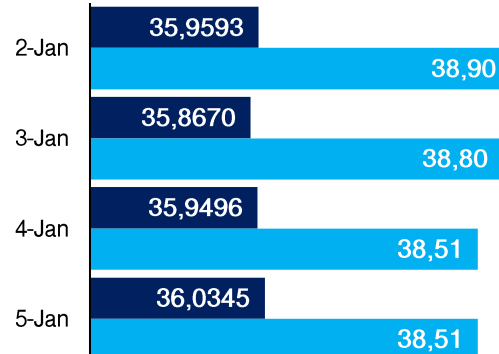


VARIACIÓN SEMANAL: **+1,48%**

DÓLAR BCV VS NO OFICIAL

BS. / \$

■ \$ BCV ■ \$ NOFI



VARIACIÓN SEMANAL:

BCV = +0,29%

NOFI = -1,58%