

# RESUMEN SEMANAL



Bolsa de Valores de Caracas  
Del 03 al 07 de octubre del 2022

## RENTA VARIABLE

**VOLUMEN  
NEGOCIADO**  
**2.982.559**  
**\$362.589**

**CRECIMIENTO PROMEDIO  
DE PRECIOS**  
**-0,25%**

**NÚMERO DE ACCIONES  
TRANSADAS**  
**5.657.812**

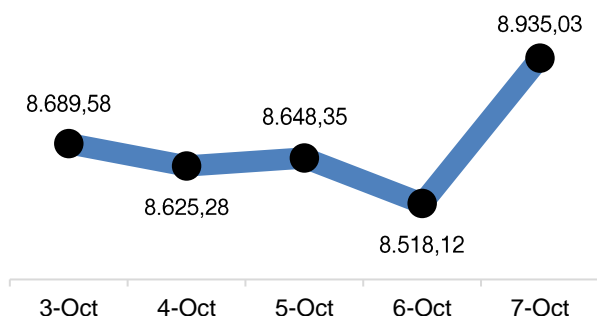
**CAPITALIZACIÓN  
BURSÁTIL**  
**BS.11.627.217.037**  
**\$1.411.995.365**

**VARIACIÓN SEMANAL DE PRECIOS**  
(PRECIOS EN BS.)

ACCIÓN	PRECIO	VAR. (%)	ACCIÓN	PRECIO	VAR. (%)	ACCIÓN	PRECIO	VAR. (%)	ACCIÓN	PRECIO	VAR. (%)
ABC.A	4,00	↓ -17,53%	CRMA	0,95	↓ -4,04%	GZL	9,00	⇒ 0,00%	PER	4,30	⇒ 0,00%
ALZ.B	2,00	↓ -4,76%	DOM	2,62	↑ 1,95%	1ICPB	5,51	⇒ 0,00%	PIV.B	1,70	↓ -5,56%
2BNC	3,45	↑ 18,97%	1EFE	1,64	↑ 2,50%	IMP.A	6,38	⇒ 0,00%	PIV.B	139,00	⇒ 0,00%
BPV	2,70	↑ 3,85%	ENV	1,94	↓ -3,00%	IMP.B	36,97	⇒ 0,00%	1PTN	7,30	↑ 8,15%
1BVCC	3,55	↓ -11,03%	FFV.A	1,00	⇒ 0,00%	IVC	6,49	↑ 8,17%	RST	1,20	↑ 1,69%
BVL	1,11	↓ -3,48%	FFV.B	31,25	⇒ 0,00%	1MPA	6,89	↓ -0,72%	RST.B	1,06	↑ 6,00%
CCR	47,00	↓ -32,86%	FNC	1,05	↑ 16,67%	MTC.B	4,09	↑ 0,49%	1SVS	7,00	⇒ 0,00%
CGQ	3,70	⇒ 0,00%	FVI.A	10,55	↑ 0,48%	MVZ.A	7,95	↓ -0,50%	TDV.D	3,20	↓ -3,03%
2CIE	7,05	⇒ 0,00%	FVI.B	3,79	↓ -1,56%	MVZ.B	7,99	↑ 10,21%			

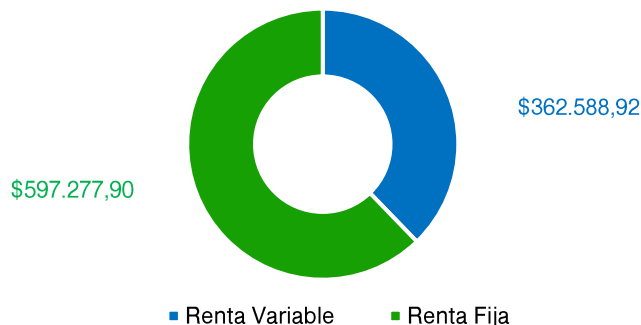
**TOP 3** ▶ **2BNC 18,97%** ↑ **FNC 16,67%** ↑ **MVZ.B 10,21%** ↑

### ÍNDICE BOLSA DE CARACAS

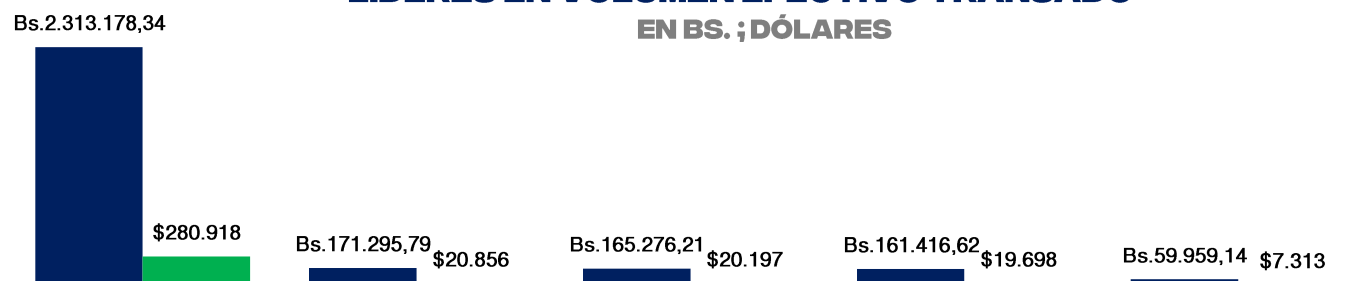


**VARIACIÓN SEMANAL = +2,93%**

### VOLUMEN NEGOCIADO (\$)



### LÍDERES EN VOLUMEN EFECTIVO TRANSADO EN BS. ; DÓLARES



**RST**

**1BVCC**

**RST.B**

**BPV**

**2BNC**

### NÚMERO DE OPERACIONES TOP 10



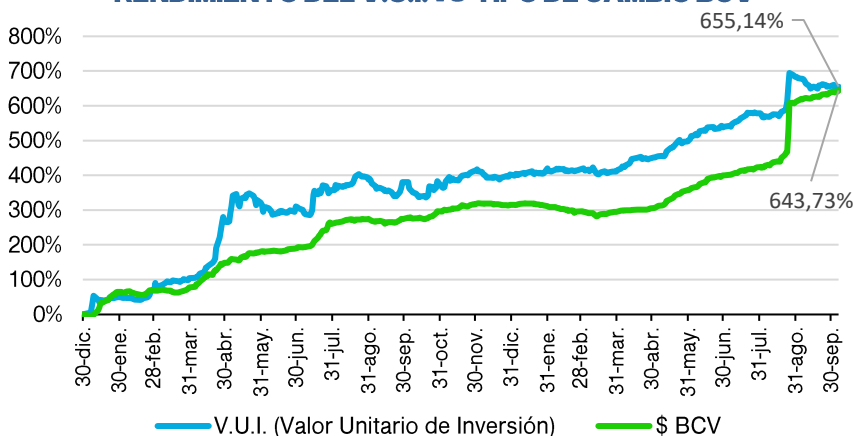
**TOTAL SEMANA BOLSA = 565**

## RENDA FIJA

EMISOR	CONTRATO	TIPO	EMISIÓN	VENCIMIENTO	T.I.CUPÓN	PRECIO	NOMINAL	COLOCADO	EFFECTIVO
ALICES NEUMÁTICOS DE	AN211P	P. Comercial	9/19/2022	1/19/2023	60%	100%	2.442.570,00	2.442.570,00	2.443.524,28
GRUPO PHX	GP205P	P. Comercial	9/20/2022	12/16/2022	70%	100%	186.000,00	149.161,00	154.055,94
MINCO	MC211P	P. Comercial	10/3/2022	7/3/2023	12%	100%	\$ 50.000,00	\$ 50.000,00	\$ 50.004,17
SERMELAB	SS211P	P. Comercial	10/3/2022	1/3/2023	70%	100%	566.700,00	566.700,00	567.444,08
INVERSIONES MIDA	IM021P	P. Comercial	9/12/2022	3/12/2023	15%	100%	\$ 50.000,00	\$ 1.140,00	\$ 1.151,40
PER CAPITAL TITULARIZADORA	TZ211P	Títulos de Participación	8/3/2022	6/3/2023	12%	100%	\$ 900.000,00	\$ 200,00	\$ 200,10
CALOX INTERNATIONAL	C0161P	P. Comercial	9/23/2022	3/23/2023	60%	100%	918.000,00	206.400,00	210.184,00
TESORERIA YMAS	TS218P	P. Comercial	10/7/2022	2/7/2023	70%	100%	235.500,00	235.500,00	235.500,00
	TS219P	P. Comercial	10/7/2022	2/7/2023	70%	100%	235.500,00	235.500,00	235.500,00
	TS210P	P. Comercial	10/7/2022	2/7/2023	70%	100%	235.500,00	235.500,00	235.500,00
MAQVECA	MQ214P	P. Comercial	9/21/2022	8/2/2023	11%	100%	\$ 50.000,00	\$ 50.000,00	\$ 50.244,44

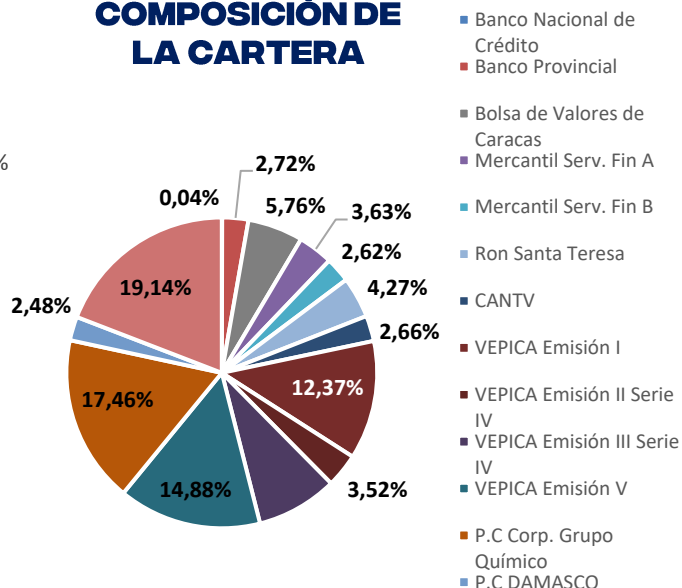
## FONDO MUTUAL RENDIVALORES

RENDIMIENTO DEL V.U.I. VS TIPO DE CAMBIO BCV



**VARIACIÓN SEMANAL**  
**V.U.I. = -0,23%**

### COMPOSICIÓN DE LA CARTERA



## INDICADORES ECONÓMICOS

### LIQUIDEZ MONETARIA

(MILLONES DE BOLÍVARES)

**VARIACIÓN SEMANAL:**  
**+2,51%**

### DÓLAR BCV VS NO OFICIAL BS. / \$

**VARIACIÓN SEMANAL:**  
**BCV = +0,62%**  
**NOFI = +6,27%**