

# RESUMEN SEMANAL



Bolsa de Valores de Caracas  
Del 04 al 08 de octubre del 2021

## RENTA VARIABLE

**VOLUMEN NEGOCIADO**  
BS. 239.963  
\$57.491

**CRECIMIENTO PROMEDIO DE PRECIOS**  
**-0,95%**

**NÚMERO DE ACCIONES TRANSADAS**  
**850.836**

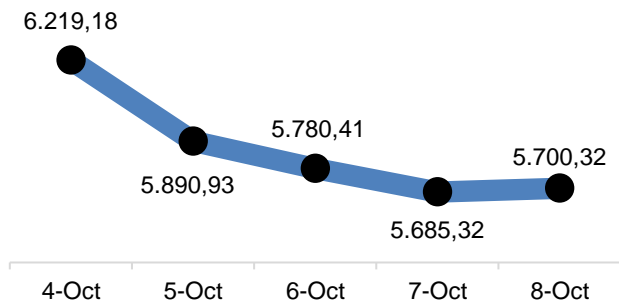
**CAPITALIZACIÓN BURSÁTIL**  
BS.596.160.046.385  
\$142.807.295.012

### VARIACIÓN SEMANAL DE PRECIOS (PRECIOS EN MILES DE BS.)

ACCIÓN	PRECIO	VAR. (%)	ACCIÓN	PRECIO	VAR. (%)	ACCIÓN	PRECIO	VAR. (%)	ACCIÓN	PRECIO	VAR. (%)
ABC.A	2,00	↓ -4,76%	1CRMA	6,00	⇒ 0,00%	GZL	2,99	↑ 19,60%	1PGR	1,40	↓ -9,68%
2BNC	2,05	↓ -10,87%	DOM	1,90	↓ -2,56%	1ICPB	1,40	⇒ 0,00%	PIV.B	245,14	⇒ 0,00%
3BOU	0,68	↑ 11,48%	1EFE	2,90	↓ -2,68%	IMP.A	0,01	⇒ 0,00%	1PTN	3,48	↓ -1,97%
BPV	5,83	↓ -15,38%	1ENV	7,80	↑ 6,85%	IMP.B	38,00	⇒ 0,00%	RST	2,00	↓ -9,09%
1BVCC	2,50	↓ -24,24%	FFV.A	1,00	⇒ 0,00%	IVC	3,50	⇒ 0,00%	RST.B	1,15	↑ 10,58%
1BVL	5,94	⇒ 0,00%	FFV.B	5,80	⇒ 0,00%	1MPA	8,49	⇒ 0,00%	1SVS	5,45	↓ -0,91%
CCR	35,00	⇒ 0,00%	1FNC	9,50	⇒ 0,00%	MVZ.A	6,40	↓ -8,57%	1TDVD	7,18	↓ -0,28%
CGQ	2,44	⇒ 0,00%	FVI.A	8,39	↑ 19,86%	MVZ.B	6,10	⇒ 0,00%	2TPG	3,34	↓ -1,76%
2CIE	6,49	↓ -0,15%	FVI.B	2,74	↓ -8,67%	PER	2,28	⇒ 0,00%			

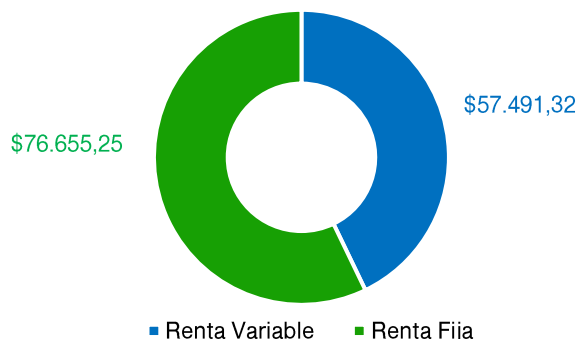
**TOP 3** ▶ **FVI.A 19,86%** ↑ **GZL 19,60%** ↑ **3BOU 11,48%** ↑

### ÍNDICE BOLSA DE CARACAS

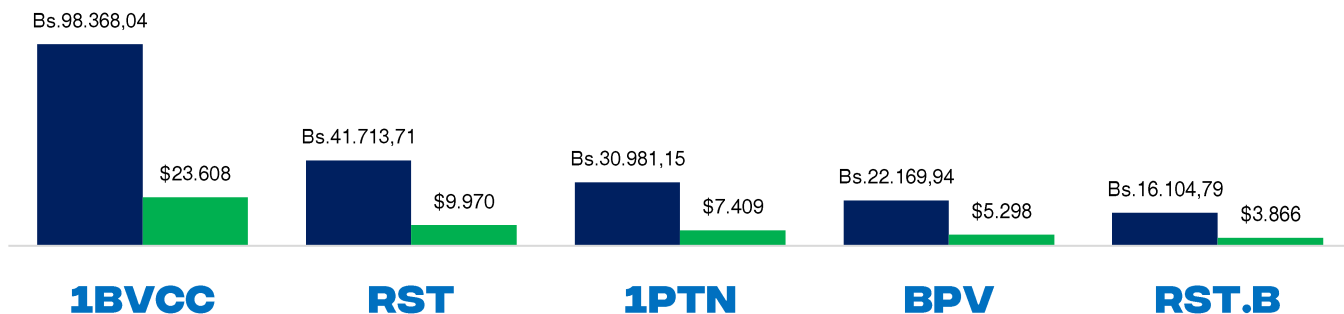


**VARIACIÓN SEMANAL = -0,06%**

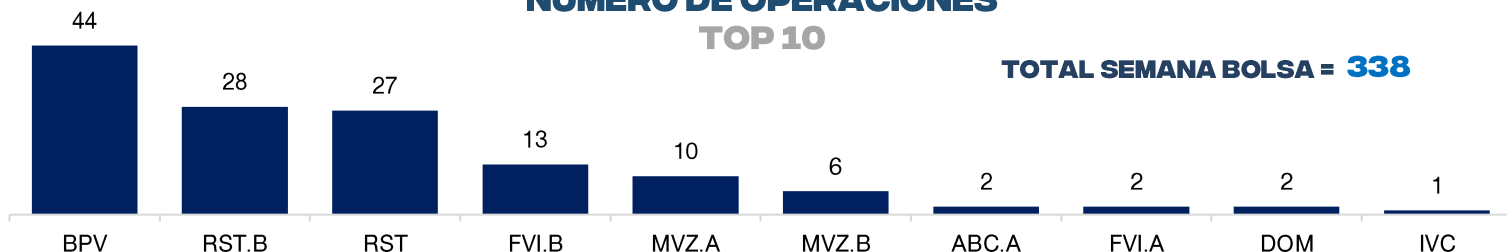
### VOLUMEN NEGOCIADO (\$)



### LÍDERES EN VOLUMEN EFECTIVO TRANSADO EN MILLONES DE BS. ; DÓLARES



### NÚMERO DE OPERACIONES TOP 10



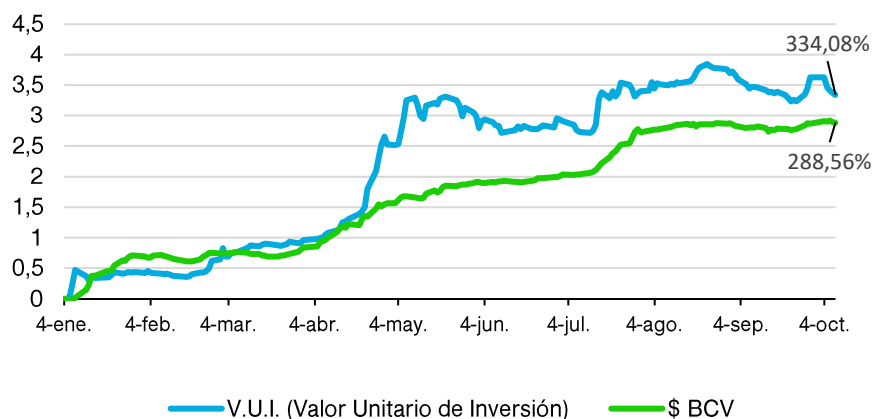
**TOTAL SEMANA BOLSA = 338**

## RENTA FIJA

EMISOR	CONTRATO	TIPO	EMISIÓN	VENCIMIENTO	T.I.CUPÓN	PRECIO	NOMINAL	COLOCADO	EFFECTIVO
MAQVECA	MQ011P	P. Comercial	8/25/2021	2/25/2022	100,00%	71,80%	1.234.000,00	2.423,00	1.800,29
INDUSTRIAS HUGG 82	HG204P	P. Comercial	9/27/2021	12/27/2021	100,00%	76,78%	122.155,00	11.433,00	8.999,99
COCA-COLA FEMSA	CF214P	P. Comercial	9/27/2021	12/27/2021	100,00%	79,22%	680.331,53	200.000,00	162.329,23
VEPICA	VI211P	Obligación	7/26/2021	7/26/2023	7,00%	100,00%	\$ 200.000,00	\$ 9.994,00	\$ 10.127,79
ALIMENTOS FM	AF014P	P. Comercial	10/6/2021	12/21/2021	100,00%	80,56%	50.000,00	37.500,00	30.210,00
	AF024P	P. Comercial	10/6/2021	12/21/2021	100,00%	80,56%	50.000,00	37.500,00	30.120,00
3PL PANAMERICANA	PP212P	P. Comercial	10/7/2021	1/5/2022	100,00%	78,13%	164.400,00	55.000,00	42.968,75

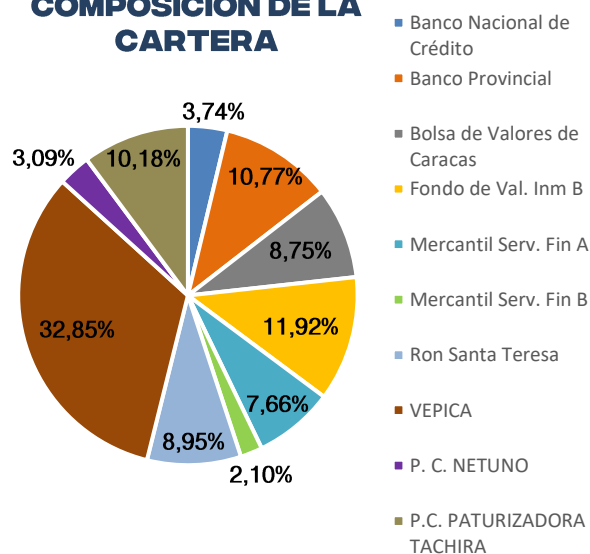
## FONDO MUTUAL RENDIVALORES

### RENDIMIENTO DEL V.U.I. VS TIPO DE CAMBIO BCV



**VARIACIÓN SEMANAL**  
**V.U.I. = -6,15%**

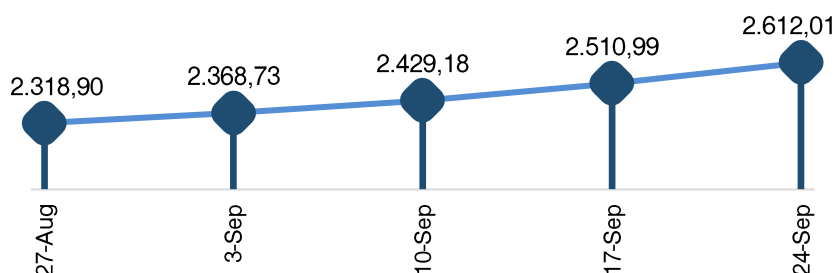
### COMPOSICIÓN DE LA CARTERA



## INDICADORES ECONÓMICOS

### LIQUIDEZ MONETARIA

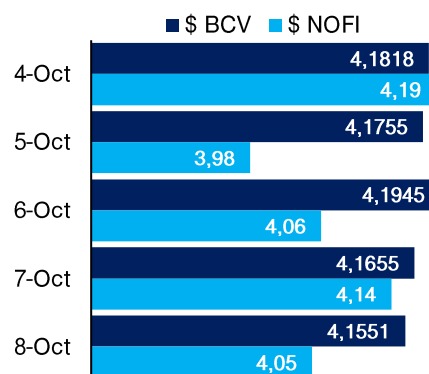
(MILLONES DE BOLÍVARES)



**VARIACIÓN SEMANAL: +4,02%**

### DÓLAR BCV VS NO OFICIAL

BS. / \$



**VARIACIÓN SEMANAL:**  
**BCV = -0,64%**  
**NOFI = -19,57%**