

RESUMEN SEMANAL



Bolsa de Valores de Caracas
Del 11 al 13 de abril del 2022

RENTA VARIABLE

VOLUMEN NEGOCIADO
BS. 4.260.335
\$962.297

CRECIMIENTO PROMEDIO DE PRECIOS
+5,97%

NÚMERO DE ACCIONES TRANSADAS
246.887.965

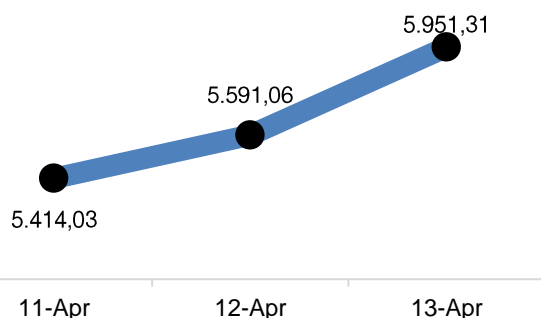
CAPITALIZACIÓN BURSÁTIL
BS.6.186.990.605
\$1.395.068.796

VARIACIÓN SEMANAL DE PRECIOS
(PRECIOS EN BS.)

ACCIÓN	PRECIO	VAR. (%)	ACCIÓN	PRECIO	VAR. (%)	ACCIÓN	PRECIO	VAR. (%)	ACCIÓN	PRECIO	VAR. (%)
ABC.A	2,40	⇒ 0,00%	1CRMA	7,69	↑ 2,81%	GZL	3,00	↓ -15,01%	1PGR	1,40	↑ 9,38%
2BNC	2,00	↑ 7,53%	DOM	3,25	↑ 8,33%	1ICPB	0,98	⇒ 0,00%	PIV.B	1.110,00	↑ 19,20%
3BOU	0,38	↑ 8,57%	1EFE	2,09	↑ 10,00%	IMP.A	0,01	⇒ 0,00%	1PTN	4,90	↑ 6,52%
BPV	1,99	↑ 8,15%	1ENV	9,59	↑ 6,56%	IMP.B	36,97	⇒ 0,00%	RST	0,92	↑ 3,37%
1BVCC	3,05	↑ 8,93%	FFV.A	1,00	⇒ 0,00%	IVC	3,45	↑ 13,11%	RST.B	0,79	↑ 23,44%
1BVL	4,10	↓ -14,58%	FFV.B	17,50	↑ 16,67%	1MPA	6,10	↑ 15,09%	1SVS	6,40	↓ -0,47%
CCR	41,99	⇒ 0,00%	1FNC	9,50	⇒ 0,00%	MVZ.A	5,99	↑ 19,80%	1TDVD	7,40	↑ 5,71%
CGQ	1,94	⇒ 0,00%	FVI.A	7,00	↑ 23,89%	MVZ.B	5,95	↑ 19,00%	2TPG	2,00	⇒ 0,00%
2CIE	4,60	⇒ 0,00%	FVI.B	2,78	↑ 2,96%	PER	1,11	⇒ 0,00%			

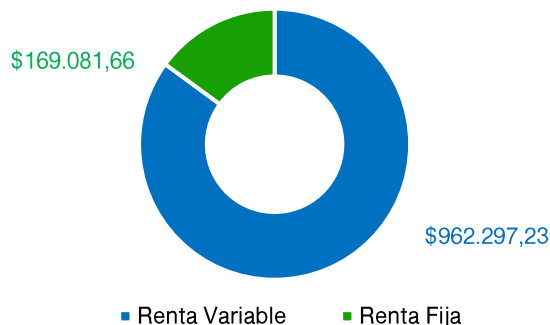
TOP 3 ▶ **FVI.A 23,89%** ↑ **RST.B 23,44%** ↑ **MVZ.A 19,80%** ↑

ÍNDICE BOLSA DE CARACAS



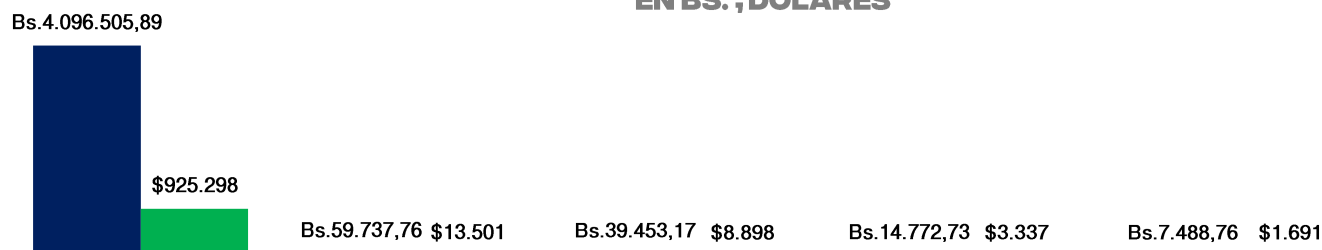
VARIACIÓN SEMANAL = +8,76%

VOLUMEN NEGOCIADO (\$)



LÍDERES EN VOLUMEN EFECTIVO TRANSADO

EN BS. ; DÓLARES



2BNC

1BVCC

FVI.B

BPV

1MPA

NÚMERO DE OPERACIONES

TOP 10

TOTAL SEMANA BOLSA = 579

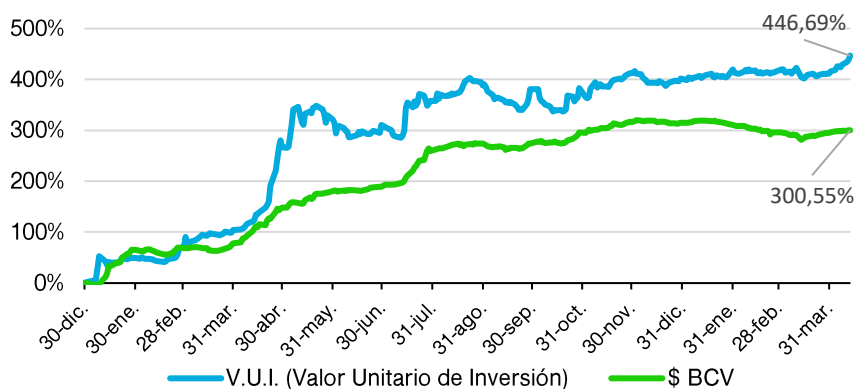


RENTA FIJA

EMISOR	CONTRATO	TIPO	EMISIÓN	VENCIMIENTO	T.I.CUPÓN	PRECIO	NOMINAL	COLOCADO	EFFECTIVO
ALIMENTACIÓN BALANCEADA ALIBAL	AL112P	P. Comercial	4/11/2022	10/11/2022	10,00%	100,00%	\$ 250.000,00	\$ 78.020,00	\$ 78.027,78
PUROLOMO	PU113P	P. Comercial	4/11/2022	6/18/2022	10,00%	100,00%	\$ 250.000,00	\$ 14.205,00	\$ 14.205,00
TESORERIA YMAS	TS017	P. Comercial	4/1/2022	8/1/2022	80,00%	100,00%	\$ 120.000,00	\$ 56.920,00	\$ 58.437,87
Grupo PHX	GP202	P. Comercial	3/17/2022	6/17/2022	100,00%	98,52%	440.970,00	77.217,00	81.650,97

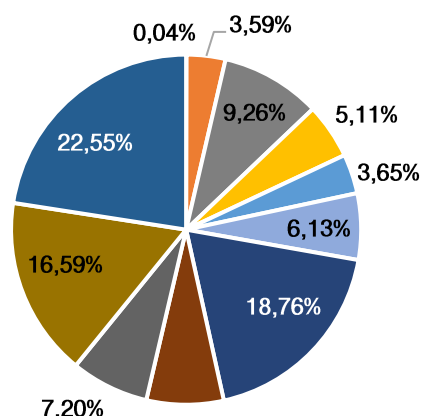
FONDO MUTUAL RENDIVALORES

RENDIMIENTO DEL V.U.I. VS TIPO DE CAMBIO BCV



VARIACIÓN SEMANAL
V.U.I.= +3,23%

COMPOSICIÓN DE LA CARTERA

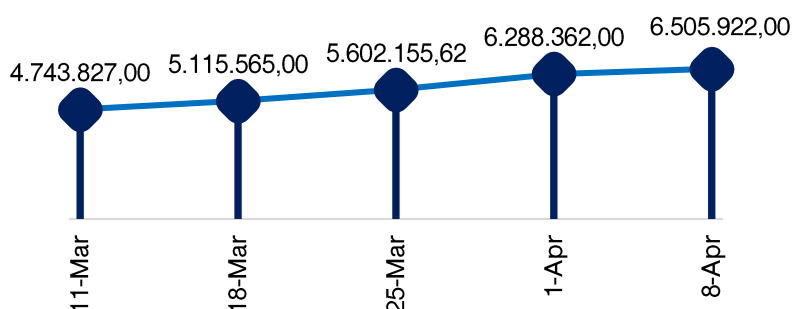


- Banco Nacional de Crédito
- Banco Provincial
- Bolsa de Valores de Caracas
- Mercantil Serv. Fin A
- Mercantil Serv. Fin B
- Ron Santa Teresa
- VEPICA Emisión I
- VEPICA Emisión II Serie IV
- P.C. Mercantil SF
- P.C. Grupo PHX

INDICADORES ECONÓMICOS

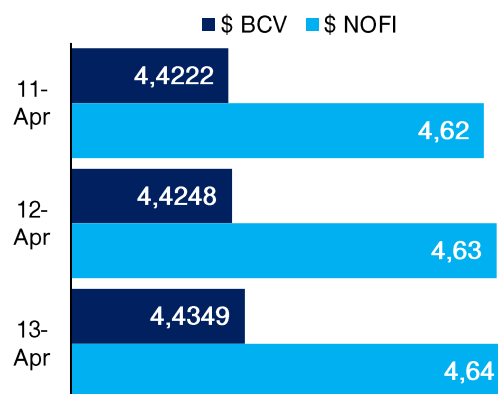
LIQUIDEZ MONETARIA

(MILLONES DE BOLÍVARES)



VARIACIÓN SEMANAL: +3,46%

DÓLAR BCV VS NO OFICIAL
 BS. / \$



VARIACIÓN SEMANAL:
BCV= +0,36%
NOFI= +1,31%