

# RESUMEN SEMANAL



Bolsa de Valores de Caracas  
Del 02 al 06 de mayo del 2022

## RENTA VARIABLE

**VOLUMEN  
NEGOCIADO**  
**BS. 1.655.045**  
**\$365.222**

**CRECIMIENTO PROMEDIO  
DE PRECIOS**  
**+2,76%**

**NÚMERO DE ACCIONES  
TRANSADAS**  
**9.337.784**

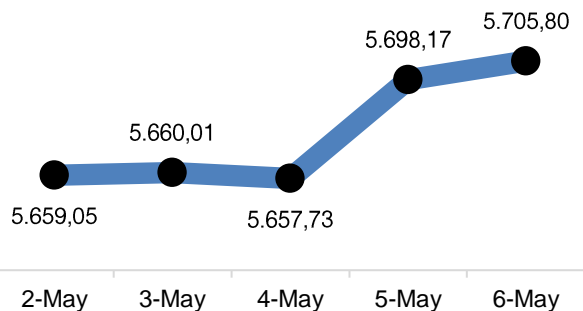
**CAPITALIZACIÓN  
BURSÁTIL**  
**BS.6.852.097.616**  
**\$1.502.488.239**

**VARIACIÓN SEMANAL DE PRECIOS**  
(PRECIOS EN BS.)

| ACCIÓN | PRECIO | VAR. (%) | ACCIÓN | PRECIO | VAR. (%) | ACCIÓN | PRECIO | VAR. (%) | ACCIÓN | PRECIO   | VAR. (%) |
|--------|--------|----------|--------|--------|----------|--------|--------|----------|--------|----------|----------|
| ABC.A  | 2,35   | ↑ 4,44%  | 1CRMA  | 8,00   | ↓ -5,88% | GZL    | 3,35   | ⇒ 0,00%  | 1PGR   | 1,50     | ⇒ 0,00%  |
| 2BNC   | 1,94   | ↑ 2,11%  | DOM    | 3,75   | ↑ 7,14%  | 1ICPB  | 0,98   | ⇒ 0,00%  | PIV.B  | 1.110,00 | ⇒ 0,00%  |
| 3BOU   | 0,40   | ⇒ 0,00%  | 1EFE   | 2,00   | ↑ 11,11% | IMP.A  | 0,01   | ⇒ 0,00%  | 1PTN   | 5,55     | ↓ -0,89% |
| BPV    | 1,80   | ↓ -2,17% | 1ENV   | 9,57   | ↑ 0,21%  | IMP.B  | 36,97  | ⇒ 0,00%  | RST    | 0,93     | ↓ -6,06% |
| 1BVCC  | 2,85   | ↑ 1,79%  | FFV.A  | 1,00   | ⇒ 0,00%  | IVC    | 3,99   | ⇒ 0,00%  | RST.B  | 0,74     | ⇒ 0,00%  |
| 1BVL   | 5,20   | ↑ 8,33%  | FFV.B  | 20,00  | ⇒ 0,00%  | 1MPA   | 6,35   | ↓ -0,78% | 1SVS   | 6,39     | ↓ -0,16% |
| CCR    | 41,99  | ⇒ 0,00%  | 1FNC   | 9,50   | ⇒ 0,00%  | MVZ.A  | 5,50   | ⇒ 0,00%  | 1TDVD  | 7,65     | ↑ 9,29%  |
| CGQ    | 2,15   | ⇒ 0,00%  | FVI.A  | 7,99   | ↑ 13,33% | MVZ.B  | 5,50   | ↑ 10,00% | 2TPG   | 3,00     | ↑ 18,58% |
| 2CIE   | 4,50   | ⇒ 0,00%  | FVI.B  | 2,65   | ↑ 1,92%  | PER    | 1,64   | ↑ 24,24% |        |          |          |

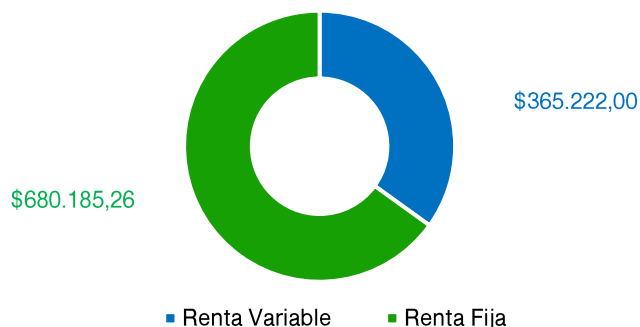
**TOP 3** ▶ **PER 24,24%** ↑ **2TPG 18,58%** ↑ **FVI.A 13,33%** ↑

### ÍNDICE BOLSA DE CARACAS



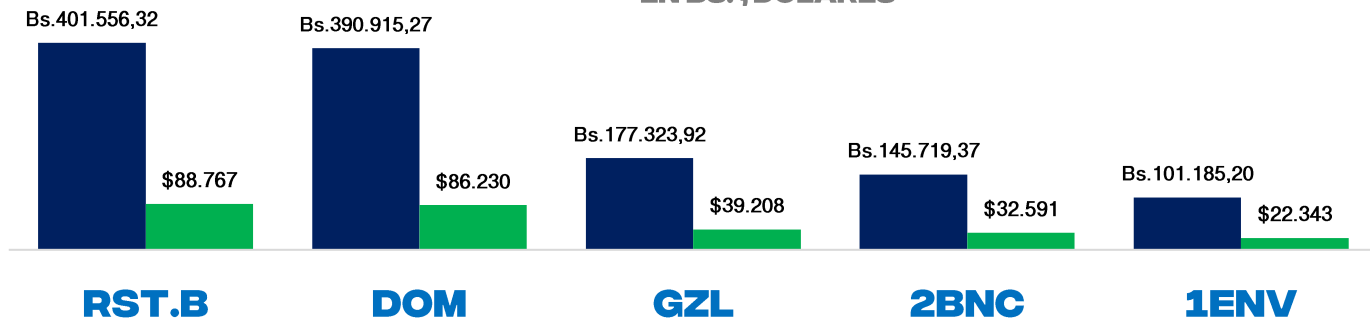
**VARIACIÓN SEMANAL = +0,53%**

### VOLUMEN NEGOCIADO (\$)

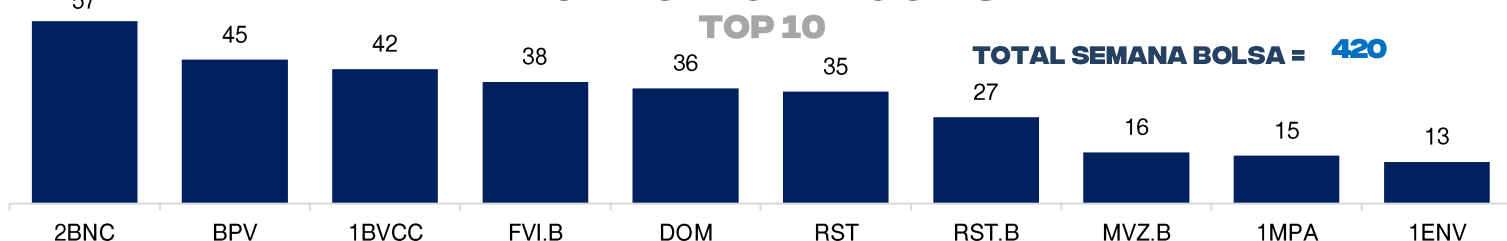


### LÍDERES EN VOLUMEN EFECTIVO TRANSADO

EN BS. ; DÓLARES



### NÚMERO DE OPERACIONES

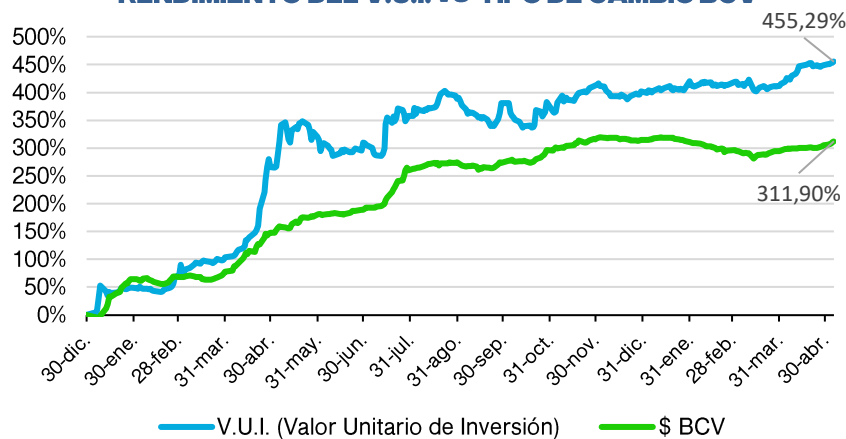


## RENTA FIJA

| EMISOR         | CONTRATO | TIPO         | EMISIÓN   | VENCIMIENTO | T.I.CUPÓN | PRECIO | NOMINAL        | COLOCADO      | EFFECTIVO    |
|----------------|----------|--------------|-----------|-------------|-----------|--------|----------------|---------------|--------------|
| STERITEX       | SR317P   | P. Comercial | 4/29/2022 | 8/29/2022   | 50%       | 100%   | 138.900,00     | 108.900,00    | 109.353,75   |
|                | SR318P   | P. Comercial | 4/29/2022 | 8/29/2022   | 50%       | 100%   | 138.900,00     | 138.900,00    | 139.478,75   |
| TESORERIA YMAS | TS019P   | P. Comercial | 4/29/2022 | 8/29/2022   | 50%       | 100%   | 120.000,00     | 74.800,00     | 75.111,67    |
|                | TS017    | P. Comercial | 4/1/2022  | 8/1/2022    | 80%       | 100%   | 120.000,00     | 14.000,00     | 15.026,67    |
| GRUPO APRADOC  | GA211P   | P. Comercial | 3/30/2022 | 3/30/2023   | 10%       | 100%   | \$1.000.000,00 | \$ 287.233,00 | \$290.083,11 |
| SILMACA        | SM211P   | P. Comercial | 5/5/2022  | 9/5/2022    | 50%       | 100%   | 900.000,00     | 657.500,00    | 657.604,17   |
|                | SM221P   | P. Comercial | 5/5/2022  | 9/5/2022    | 50%       | 100%   | 900.000,00     | 657.500,00    | 657.604,17   |
| GALAXIA MEDICA | GM083P   | P. Comercial | 5/5/2022  | 10/14/2022  | 50%       | 100%   | 30.000,00      | 30.000,00     | 30.000,00    |
|                | GM073P   | P. Comercial | 5/5/2022  | 10/14/2022  | 50%       | 100%   | 30.000,00      | 30.000,00     | 30.000,00    |
|                | GM063P   | P. Comercial | 5/5/2022  | 9/9/2022    | 50%       | 100%   | 30.000,00      | 30.000,00     | 30.000,00    |
|                | GM053P   | P. Comercial | 5/5/2022  | 9/9/2022    | 50%       | 100%   | 30.000,00      | 30.000,00     | 30.000,00    |
| PUOLOMO        | PU113P   | P. Comercial | 4/11/2022 | 6/18/2022   | 10%       | 100%   | \$ 250.000,00  | \$ 65,00      | \$ 65,43     |
| MERSAN         | MN221P   | P. Comercial | 4/18/2022 | 1/18/2023   | 10%       | 100%   | \$ 104.280,00  | \$ 1.000,00   | \$ 1.005,00  |

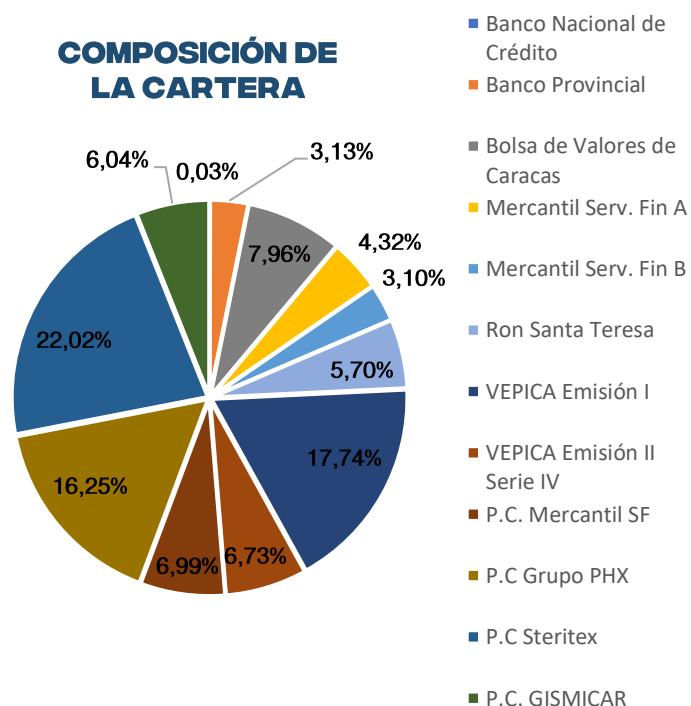
## FONDO MUTUAL RENDIVALORES

RENDIMIENTO DEL V.U.I. VS TIPO DE CAMBIO BCV



**VARIACIÓN SEMANAL**  
**V.U.I.= +1,20%**

COMPOSICIÓN DE LA CARTERA



## INDICADORES ECONÓMICOS

### LIQUIDEZ MONETARIA

(MILLONES DE BOLÍVARES)

**VARIACIÓN SEMANAL:**  
**+2,13%**

### DÓLAR BCV VS NO OFICIAL BS. / \$

**VARIACIÓN SEMANAL:**  
**BCV= +1,64%**  
**NOFI = +3,99%**