

RESUMEN SEMANAL



Bolsa de Valores de Caracas
Del 03 al 10 de junio del 2022

RENTA VARIABLE

VOLUMEN NEGOCIADO
BS. 4.538.807
\$880.190

CRECIMIENTO PROMEDIO DE PRECIOS
+5,61%

NÚMERO DE ACCIONES TRANSADAS
213.050.836

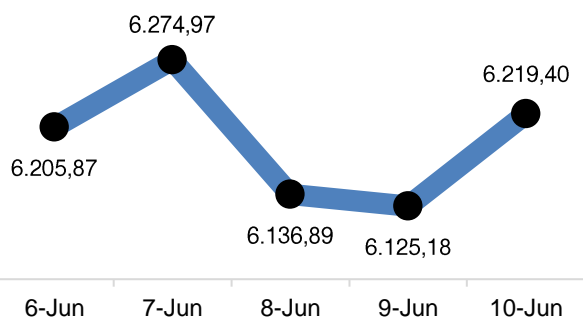
CAPITALIZACIÓN BURSÁTIL
BS.5.892.342.817
\$1.121.624.627

VARIACIÓN SEMANAL DE PRECIOS
(PRECIOS EN BS.)

ACCIÓN	PRECIO	VAR. (%)	ACCIÓN	PRECIO	VAR. (%)	ACCIÓN	PRECIO	VAR. (%)	ACCIÓN	PRECIO	VAR. (%)
ABC.A	2,94	⇒ 0,00%	1CRMA	7,99	⇒ 0,00%	GZL	6,00	↑ 7,33%	1PGR	1,49	↓ -3,25%
2BNC	1,91	↑ 6,11%	DOM	1,84	↑ 0,55%	1ICPB	1,55	↑ 34,78%	PIV.B	16,87	↑ 19,99%
3BOU	0,39	⇒ 0,00%	1EFE	2,09	⇒ 0,00%	IMP.A	6,38	⇒ 0,00%	1PTN	5,70	⇒ 0,00%
BPV	1,83	↑ 0,55%	1ENV	9,70	↑ 1,04%	IMP.B	36,97	⇒ 0,00%	RST	1,00	⇒ 0,00%
1BVCC	4,70	↑ 17,50%	FFV.A	1,00	⇒ 0,00%	IVC	4,77	↑ 0,21%	RST.B	0,67	↑ 3,08%
1BVL	1,45	↑ 39,42%	FFV.B	20,00	⇒ 0,00%	1MPA	6,15	⇒ 0,00%	1SVS	6,36	↓ -0,16%
CCR	70,00	↑ 40,00%	1FNC	9,50	⇒ 0,00%	MVZ.A	5,80	↓ -4,92%	1TDVD	2,68	↓ -7,59%
CGQ	2,15	⇒ 0,00%	FVI.A	9,95	↑ 10,07%	MVZ.B	5,85	↓ -2,50%	2TPG	4,75	↑ 14,46%
2CIE	4,19	↑ 19,71%	FVI.B	2,60	⇒ 0,00%	PER	1,95	⇒ 0,00%			

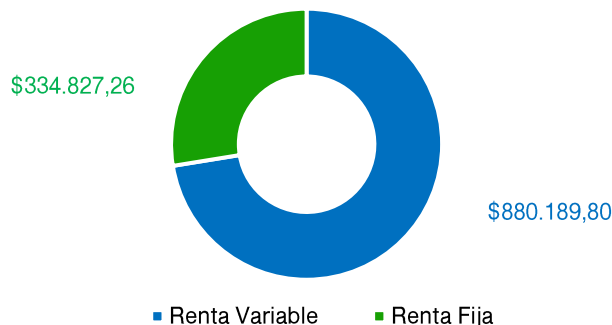
TOP 3 ▶ **CCR 40,00% ↑** **1BVL 39,42% ↑** **1ICPB 34,78% ↑**

ÍNDICE BOLSA DE CARACAS




VARIACIÓN SEMANAL = +0,34%

VOLUMEN NEGOCIADO (\$)

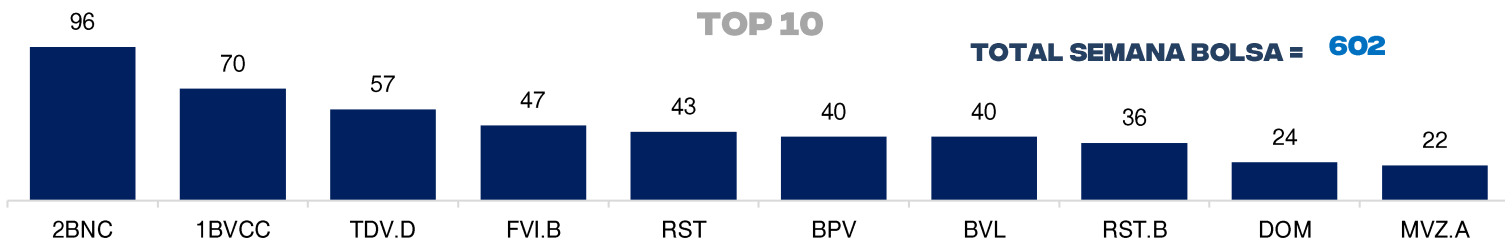


LÍDERES EN VOLUMEN EFECTIVO TRANSADO

EN BS. ; DÓLARES



NÚMERO DE OPERACIONES TOP 10



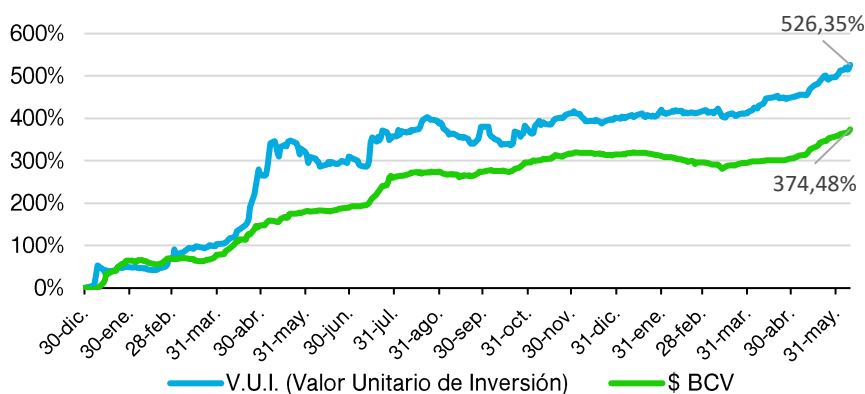
TOTAL SEMANA BOLSA = 602

RENTA FIJA

EMISOR	CONTRATO	TIPO	EMISIÓN	VENCIMIENTO	T.I.CUPÓN	PRECIO	NOMINAL	COLOCADO	EFFECTIVO
RON SANTA TERESA	RS022P	P. Comercial	6/6/2022	12/6/2022	0%	96%	\$ 300.000,00	\$ 300.000,00	\$ 288.450,00
CORPORACION GRUPO QUIMICO	GQ122P	P. Comercial	4/12/2022	10/12/2022	15%	100%	\$ 100.000,00	\$ 7.000,00	\$ 7.157,50
	GQ113P	P. Comercial	5/10/2022	11/10/2022	15%	100%	\$ 44.800,00	\$ 13.170,00	\$ 13.341,76
CALOX INTERNATIONAL	C2212P	P. Comercial	6/1/2022	12/1/2022	45%	100%	\$ 918.000,00	\$ 59.500,00	\$ 60.020,00
	C2222P	P. Comercial	6/1/2022	12/1/2022	45%	100%	\$ 918.000,00	\$ 59.500,00	\$ 60.020,00
ALMA GLOBAL	AM111P	P. Comercial	5/24/2022	11/24/2022	55%	100%	190.800,00	550,00	561,76
TESORERIA YMAS	TS022P	P. Comercial	5/23/2022	9/23/2022	50%	100%	120.000,00	15.000,00	15.345,70

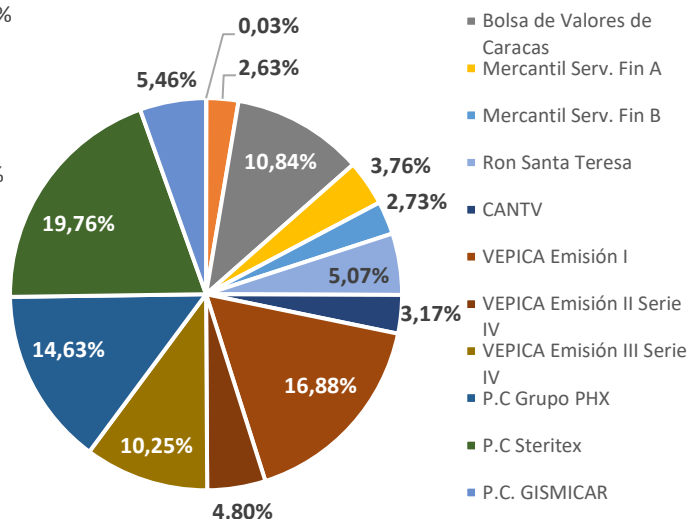
FONDO MUTUAL RENDIVALORES

RENDIMIENTO DEL V.U.I. VS TIPO DE CAMBIO BCV



VARIACIÓN SEMANAL
V.U.I. = +2,20%

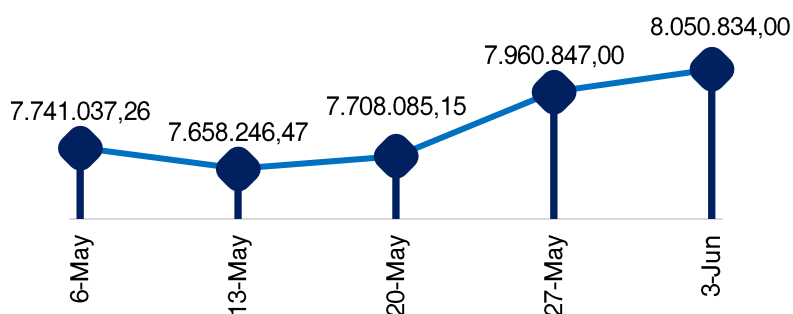
COMPOSICIÓN DE LA CARTERA



INDICADORES ECONÓMICOS

LIQUIDEZ MONETARIA

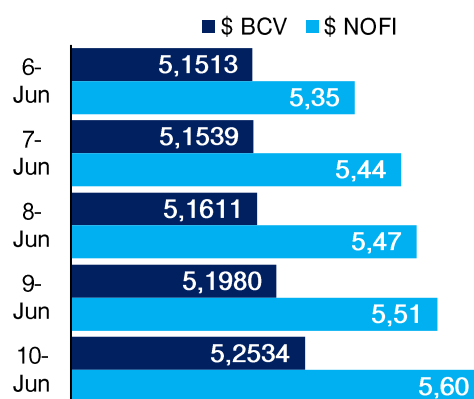
(MILLONES DE BOLÍVARES)



VARIACIÓN SEMANAL: +1,13%

DÓLAR BCV VS NO OFICIAL

BS. / \$



VARIACIÓN SEMANAL:
BCV = +2,59%
NOFI = +3,70%