

RESUMEN SEMANAL



Bolsa de Valores de Caracas
Del 18 al 22 de julio del 2022

RENTA VARIABLE

VOLUMEN NEGOCIADO
BS.16.565.577
\$2.892.084

CRECIMIENTO PROMEDIO DE PRECIOS
+2,00%

NÚMERO DE ACCIONES TRANSADAS
16.100.643

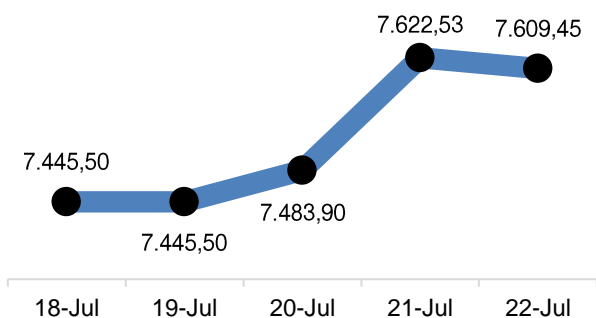
CAPITALIZACIÓN BURSÁTIL
BS.10.470.447.031
\$1.826.952.423

VARIACIÓN SEMANAL DE PRECIOS
(PRECIOS EN BS.)

ACCIÓN	PRECIO	VAR. (%)	ACCIÓN	PRECIO	VAR. (%)	ACCIÓN	PRECIO	VAR. (%)	ACCIÓN	PRECIO	VAR. (%)
ABC.A	3,65	↑ 10,61%	1CRM.A	7,50	↓ -5,42%	GZL	7,81	↓ -13,22%	1PGR	1,54	⇒ 0,00%
ALZ.B	2,03	⇒ 0,00%	DOM	1,80	↓ -9,55%	1ICP.B	3,40	↑ 70,00%	PIV.B	80,00	⇒ 0,00%
2BNC	2,28	↑ 8,57%	1EFE	1,80	↓ -17,81%	IMP.A	6,38	⇒ 0,00%	1PTN	7,00	↑ 1,60%
3BOU	0,45	⇒ 0,00%	ENV	1,00	⇒ 0,00%	IMP.B	36,97	⇒ 0,00%	RST	1,00	⇒ 0,00%
BPV	2,29	↑ 7,01%	FFV.A	1,00	⇒ 0,00%	IVC	5,00	↓ -2,91%	RST.B	0,72	↓ -2,70%
1BVCC	5,15	↑ 0,98%	FFV.B	20,00	⇒ 0,00%	1MPA	6,20	⇒ 0,00%	1SVS	6,62	↓ -0,30%
BVL	1,09	↓ -2,68%	FNC	0,80	↓ -20,00%	MVZ.A	9,50	↑ 21,79%	TDV.D	2,13	↓ -4,91%
CCR	89,00	⇒ 0,00%	FVI.A	11,00	⇒ 0,00%	MVZ.B	9,50	↑ 26,67%	2TPG	3,33	↓ -19,76%
2CIE	5,02	↑ 4,58%	FVI.B	2,90	⇒ 0,00%	PER	1,89	⇒ 0,00%			

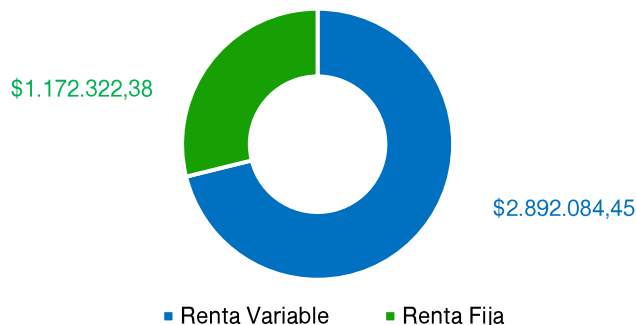
TOP 3 ▶ **1ICPB 70,00%** ↑ **MVZ.B 26,67%** ↑ **MVZ.A 21,79%** ↑

ÍNDICE BOLSA DE CARACAS

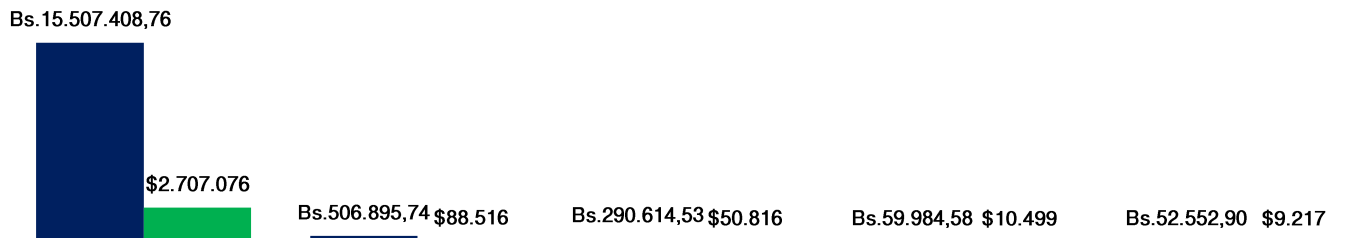


VARIACIÓN SEMANAL = +8,75%

VOLUMEN NEGOCIADO (\$)



LÍDERES EN VOLUMEN EFECTIVO TRANSADO EN BS. ; DÓLARES



MVZ.B

RST

2BNC

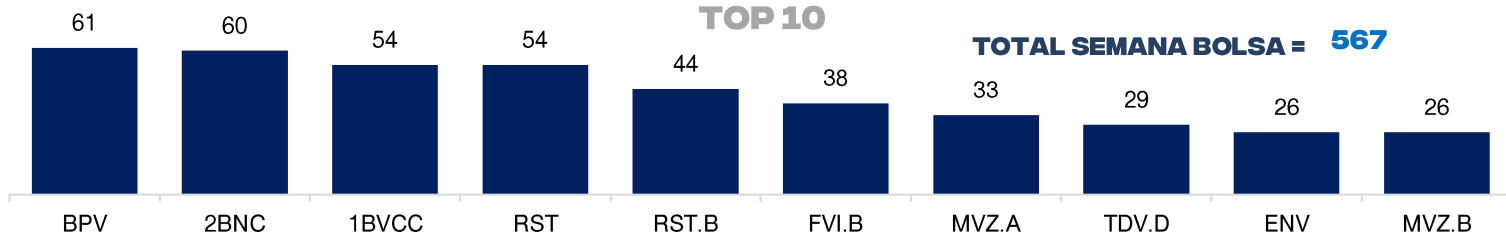
1BVCC

MVZ.A

NÚMERO DE OPERACIONES

TOP 10

TOTAL SEMANA BOLSA = **567**



RENTA FIJA

EMISOR	CONTRATO	TIPO	EMISIÓN	VENCIMIENTO	T.I.CUPÓN	PRECIO	NOMINAL	COLOCADO	EFFECTIVO
STERITEX	SR321P	P. Comercial	7/18/2022	11/18/2022	70%	100,00%	138.900,00	138.900,00	138.956,39
	SR322P	P. Comercial	7/18/2022	11/18/2022	70%	100,00%	138.900,00	138.900,00	138.900,00
	SR323P	P. Comercial	7/18/2022	11/18/2022	70%	100,00%	138.900,00	138.900,00	138.900,00
	SR324P	P. Comercial	7/18/2022	11/18/2022	70%	100,00%	138.900,00	138.900,00	138.900,00
ALMA GLOBAL	AM112P	P. Comercial	7/18/2022	1/18/2023	60%	100,00%	220.000,00	220.000,00	220.000,00
GRUPO PHX	GP204P	P. Comercial	7/18/2022	11/18/2022	50%	100,00%	440.960,00	273.704,00	273.727,78
GISMICAR	GI013P	Pagaré Bursátil	7/18/2022	11/18/2022	70%	100,00%	543.813,00	543.813,00	543.928,21
	GI014P	Pagaré Bursátil	7/18/2022	7/11/2023	50%	100,00%	560.000,00	560.000,00	561.261,11
	GI015P	Pagaré Bursátil	7/21/2022	11/21/2022	70%	100,00%	200.000,00	200.000,00	200.000,00
	GI016P	Pagaré Bursátil	7/22/2022	7/11/2023	50%	100,00%	97.639,00	97.639,00	97.639,00
	GI229P	Pagaré Bursátil	7/18/2022	11/18/2022	70%	100,00%	1.505.440,00	1.505.440,00	1.505.440,00
INVERSIONES MIDA	IM241P	P. Comercial	7/18/2022	1/18/2023	15%	100,00%	\$ 50.000,00	\$ 50.000,00	\$ 50.000,00
	IM132P	P. Comercial	7/20/2022	1/20/2022	15%	100,00%	\$ 15.000,00	\$ 15.000,00	\$ 15.004,99
DAMASCO	DA211P	P. Comercial	7/18/2022	10/18/2022	12%	100,00%	\$ 250.000,00	\$ 140.430,00	\$ 140.457,24
MERCANTIL SERVICIOS FINANCIEROS	MZ221P	P. Comercial	6/27/2022	9/25/2022	40%	100%	2.390.000,00	406.000,00	414.795,32
PROCESADORA MARSOCA	MS022P	P. Comercial	7/13/2022	12/13/2022	12%	100%	\$ 100.000,00	\$ 15.000,00	\$ 15.045,00
AGROPECUARIA LA UNION	AU111P	P. Comercial	7/22/2022	11/22/2022	70%	100%	216.500,00	216.500,00	216.500,00
	AU112P	P. Comercial	7/22/2022	11/22/2022	70%	100%	216.500,00	216.500,00	216.500,00
	AU113P	P. Comercial	7/22/2022	11/22/2022	70%	100%	216.500,00	216.500,00	216.500,00
	AU114P	P. Comercial	7/22/2022	11/22/2022	70%	100%	216.500,00	216.500,00	216.500,00
	AU115P	P. Comercial	7/22/2022	11/22/2022	70%	100%	216.500,00	216.500,00	216.500,00



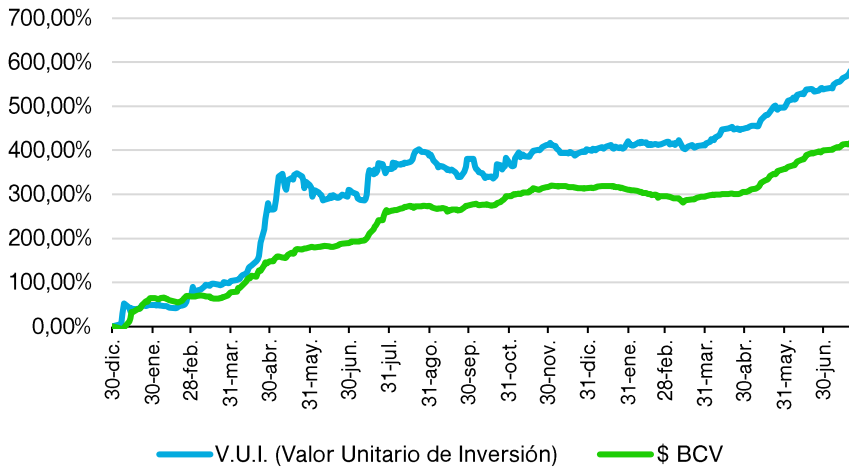
RENDIVALORES
 Casa de Bolsa, C.A.
 RIF J-30292237-2



MOORE GSF

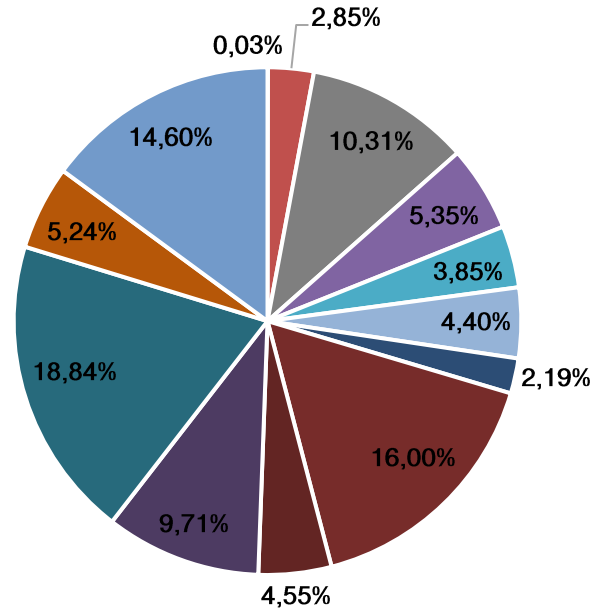
FONDO MUTUAL RENDIVALORES

RENDIMIENTO DEL V.U.I. VS TIPO DE CAMBIO BCV



VARIACIÓN SEMANAL
V.U.I. = **+2,40%**

COMPOSICIÓN DE LA CARTERA

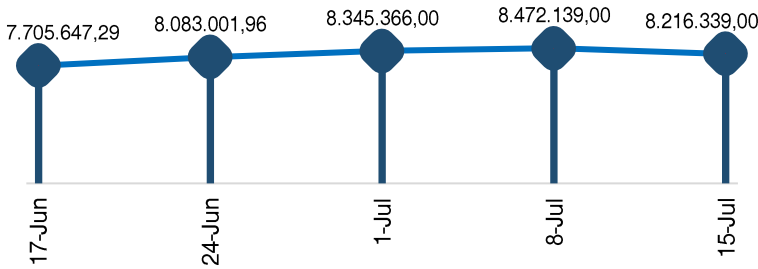


- Banco Nacional de Crédito
- Bolsa de Valores de Caracas
- Mercantil Serv. Fin B
- CANTV
- VEPICA Emisión II Serie IV
- P.C Steritex
- P.C Corp. Grupo Químico
- Banco Provincial
- Mercantil Serv. Fin A
- Ron Santa Teresa
- VEPICA Emisión I
- VEPICA Emisión III Serie IV
- P.C. GISMICAR

INDICADORES ECONÓMICOS

LIQUIDEZ MONETARIA

(MILLONES DE BOLÍVARES)

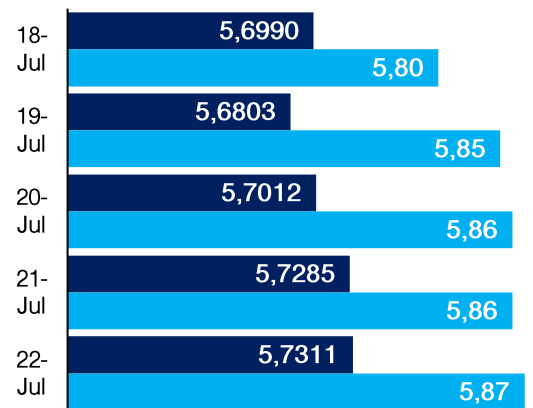


VARIACIÓN SEMANAL: -3,02%

DÓLAR BCV VS NO OFICIAL

BS. / \$

■ \$ BCV ■ \$ NOFI



VARIACIÓN SEMANAL:

BCV = +0,94%

NOFI = +0,69%



RENDIVALORES

Casa de Bolsa, C.A.
RIF J-30292237-2



MOORE GSF