

RESUMEN SEMANAL



Bolsa de Valores de Caracas
Del 22 al 26 de agosto del 2022

RENTA VARIABLE

**VOLUMEN
NEGOCIADO**
BS. 337.445
\$704.612

**CRECIMIENTO PROMEDIO
DE PRECIOS**
+18,57%

**NÚMERO DE ACCIONES
TRANSADAS**
704.612

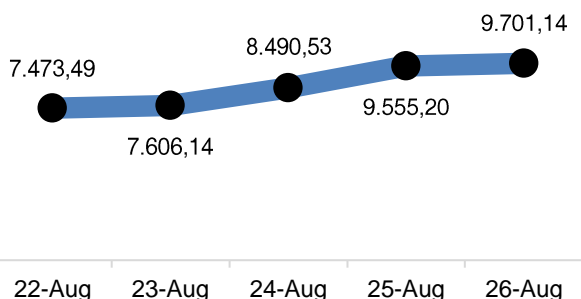
**CAPITALIZACIÓN
BURSÁTIL**
BS.12.051.234.609
\$1.537.931.931

VARIACIÓN SEMANAL DE PRECIOS (PRECIOS EN BS.)

ACCIÓN	PRECIO	VAR. (%)	ACCIÓN	PRECIO	VAR. (%)	ACCIÓN	PRECIO	VAR. (%)	ACCIÓN	PRECIO	VAR. (%)
ABC.A	3,25	↑ 1,56%	1CRMA	8,98	↑ 24,72%	GZL	8,50	↑ 6,25%	PER	2,85	↑ 41,79%
ALZ.B	1,90	→ 0,00%	DOM	2,23	↑ 8,78%	1ICPB	6,50	↑ 30,00%	PIV.B	2,00	↑ 29,87%
2BNC	3,55	↑ 36,54%	1EFE	1,50	↓ -11,76%	IMP.A	6,38	→ 0,00%	PIV.B	100,00	→ 0,00%
BPV	3,25	↑ 36,55%	ENV	1,70	↑ 44,07%	IMP.B	36,97	→ 0,00%	1PTN	8,24	↑ 19,59%
1BVCC	5,75	↑ 15,23%	FFV.A	1,00	→ 0,00%	IVC	5,69	↑ 19,79%	RST	1,59	↑ 17,78%
BVL	1,10	↑ 0,92%	FFV.B	31,25	↑ 12,01%	1MPA	6,74	↑ 9,59%	RST.B	1,30	↑ 46,07%
CCR	93,99	↑ 14,62%	FNC	0,90	↑ 5,88%	MTC.B	3,75	↑ 24,58%	1SVS	8,99	↑ 37,25%
CGQ	3,59	↑ 39,69%	FVI.A	10,99	↑ 0,37%	MVZ.A	9,00	↑ 38,46%	TDV.D	3,69	↑ 45,28%
2CIE	6,91	↑ 0,29%	FVI.B	4,45	↑ 43,55%	MVZ.B	8,00	↑ 29,03%			

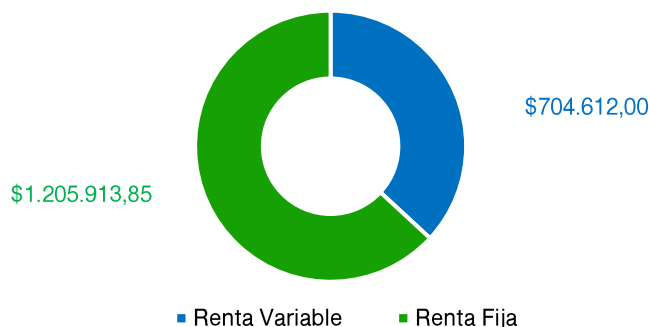
TOP 3 ▶ **RST.B 46,07%** ↑ **TDV.D 45,28%** ↑ **ENV 44,07%** ↑

ÍNDICE BOLSA DE CARACAS

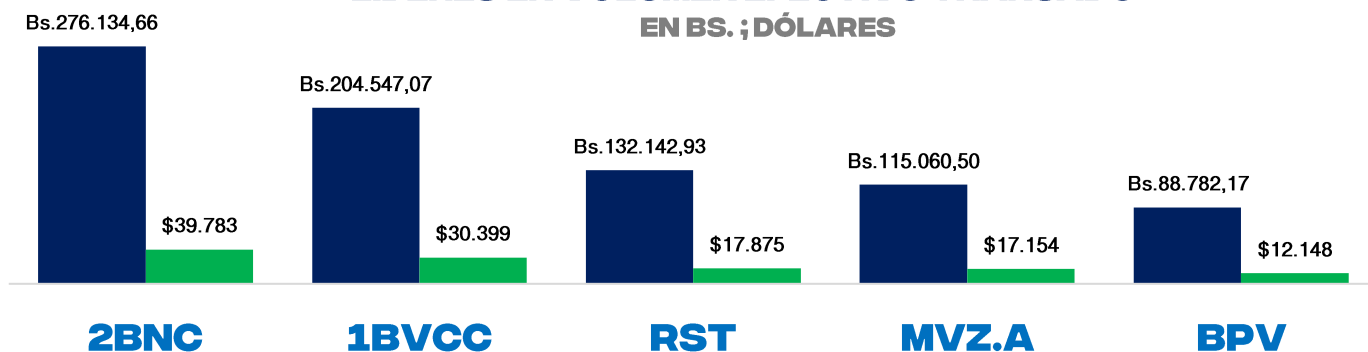


VARIACIÓN SEMANAL = +30,45%

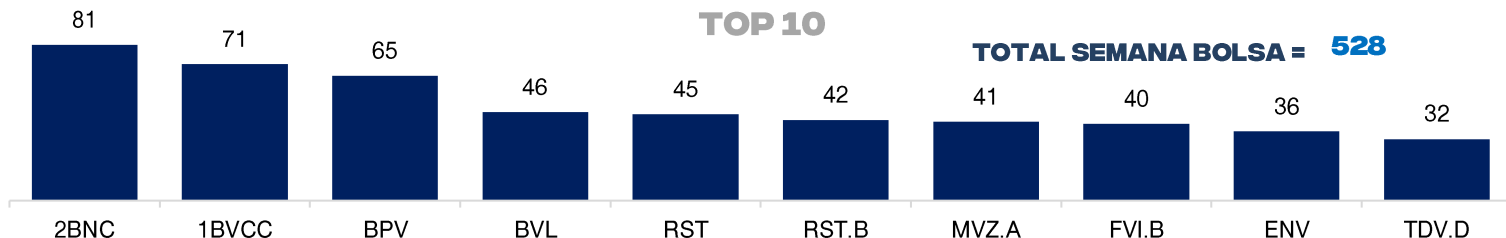
VOLUMEN NEGOCIADO (\$)



LÍDERES EN VOLUMEN EFECTIVO TRANSADO EN BS. ; DÓLARES



NÚMERO DE OPERACIONES TOP 10

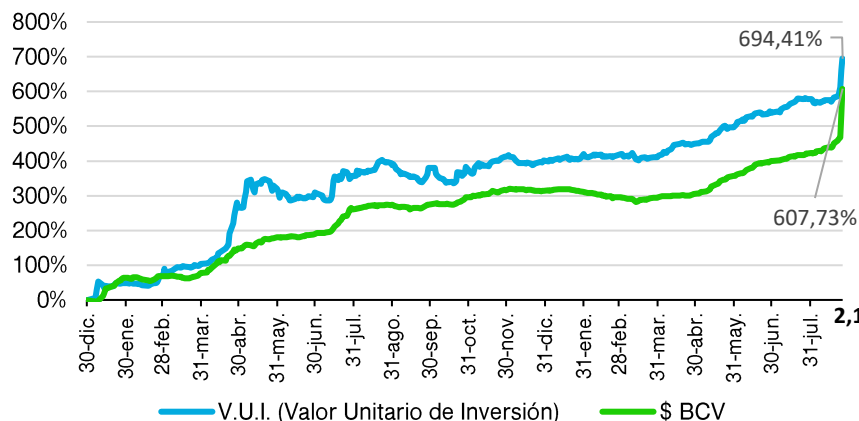


RENDA FIJA

EMISOR	CONTRATO	TIPO	EMISIÓN	VENCIMIENTO	T.I.CUPÓN	PRECIO	NOMINAL	COLOCADO	EFFECTIVO
PER CAPITAL TITULARIZADORA	TZ211P	Título de participación	8/3/2022	6/3/2023	12%	100,00%	900.000,00	350.430,00	\$ 352.966,42
CORPORACION KALUA	KL212P	P. Comercial	8/9/2022	12/9/2022	70%	100,00%	429.000,00	800,00	821,00
MERSAN	MS023P	P. Comercial	8/8/2022	12/8/2022	12%	100,00%	100.000,00	22.000,00	\$ 22.102,67
	MS021	P. Comercial	6/29/2022	10/29/2022	12%	100,00%	200.000,00	14.652,00	\$ 14.925,36
GENIA CARE	GC217P	P. Comercial	7/21/2022	1/21/2023	12%	100,00%	100.000,00	30.510,00	\$ 30.825,27
	GC218P	P. Comercial	7/21/2022	1/21/2023	12%	100,00%	100.000,00	80.000,00	\$ 80.880,00
AGROINSA	AI216P	P. Comercial	8/23/2022	12/23/2022	12%	100,00%	348.199,00	330.789,00	\$ 330.789,00
QUIMIPRO	CM213P	Pagaré Bursátil	8/23/2022	2/23/2023	15%	100,00%	136.000,00	136.000,00	\$ 136.000,00
ALICE NEUMÁTICOS	AN221P	P. Comercial	8/26/2022	12/26/2022	60%	100,00%	1.854.030,00	1.854.030,00	1.854.030,00

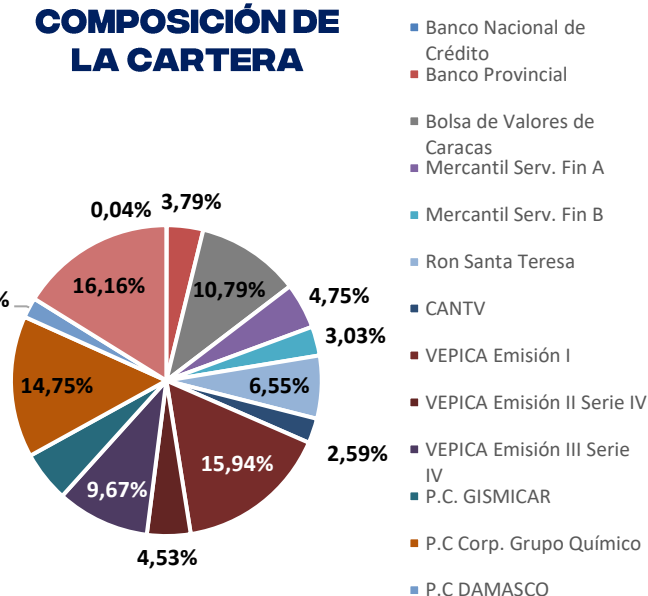
FONDO MUTUAL RENDIVALORES

RENDIMIENTO DEL V.U.I. VS TIPO DE CAMBIO BCV



VARIACIÓN SEMANAL
V.U.I. = +16,36%

COMPOSICIÓN DE LA CARTERA



INDICADORES ECONÓMICOS

LIQUIDEZ MONETARIA

(MILLONES DE BOLÍVARES)

VARIACIÓN SEMANAL:
+22,52%

DÓLAR BCV VS NO OFICIAL BS. / \$

VARIACIÓN SEMANAL:
BCV = +28,58%
NOFI = +23,17%