

RESUMEN SEMANAL



Bolsa de Valores de Caracas
Del 29 de agosto al 02 de septiembre del 2022

RENTA VARIABLE

VOLUMEN NEGOCIADO
3.341.064
\$425.309

CRECIMIENTO PROMEDIO DE PRECIOS
+5,16%

NÚMERO DE ACCIONES TRANSADAS
5.769.130

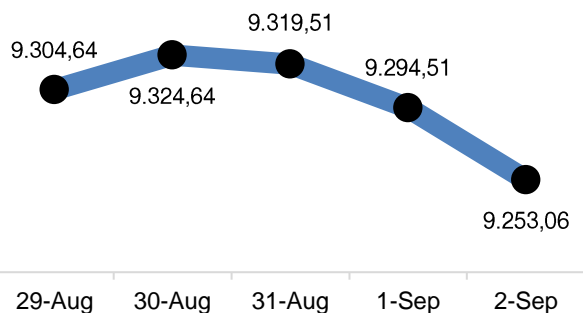
CAPITALIZACIÓN BURSÁTIL
BS.11.592.788.229
\$1.465.994.111

VARIACIÓN SEMANAL DE PRECIOS (PRECIOS EN BS.)

ACCIÓN	PRECIO	VAR. (%)	ACCIÓN	PRECIO	VAR. (%)	ACCIÓN	PRECIO	VAR. (%)	ACCIÓN	PRECIO	VAR. (%)
ABC.A	3,80	↑ 16,92%	1CRMA	11,45	↑ 27,36%	GZL	8,50	⇒ 0,00%	PER	2,85	↑ 16,33%
ALZ.B	1,90	⇒ 0,00%	DOM	2,74	↑ 22,87%	1ICPB	8,40	↑ 40,00%	PIV.B	2,06	↑ 13,19%
2BNC	3,37	↓ -0,30%	1EFE	1,69	↓ -0,59%	IMP.A	6,38	⇒ 0,00%	PIV.B	90,00	↓ -10,00%
BPV	2,90	↓ -12,12%	ENV	1,67	↑ 11,33%	IMP.B	36,97	⇒ 0,00%	1PTN	8,01	↑ 6,80%
1BVCC	5,50	⇒ 0,00%	FFV.A	1,00	⇒ 0,00%	IVC	5,69	↑ 19,79%	RST	1,40	↓ -14,11%
BVL	1,05	↑ 0,96%	FFV.B	31,25	⇒ 0,00%	1MPA	7,00	↑ 12,90%	RST.B	1,19	↓ -10,53%
CCR	93,99	⇒ 0,00%	FNC	0,90	⇒ 0,00%	MTC.B	3,94	↑ 25,48%	1SVS	8,00	⇒ 0,00%
CGQ	3,59	↑ 19,67%	FVI.A	11,00	↑ 0,09%	MVZ.A	8,25	↓ -8,33%	TDV.D	3,30	↓ -5,44%
2CIE	6,91	↑ 0,29%	FVI.B	4,25	↓ -4,49%	MVZ.B	7,90	↓ -1,25%			

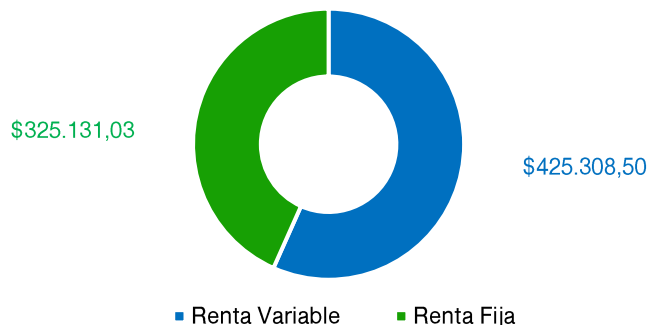
TOP 3 ▶ **1ICPB 40,00%** ↑ **1CRMA 27,36%** ↑ **MTC.B 25,48%** ↑

ÍNDICE BOLSA DE CARACAS

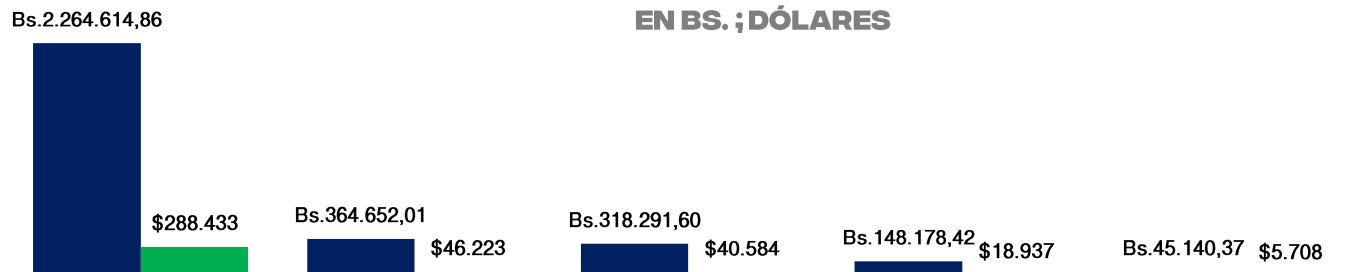


VARIACIÓN SEMANAL = -4,62%

VOLUMEN NEGOCIADO (\$)



LÍDERES EN VOLUMEN EFECTIVO TRANSADO EN BS. ; DÓLARES



1PTN

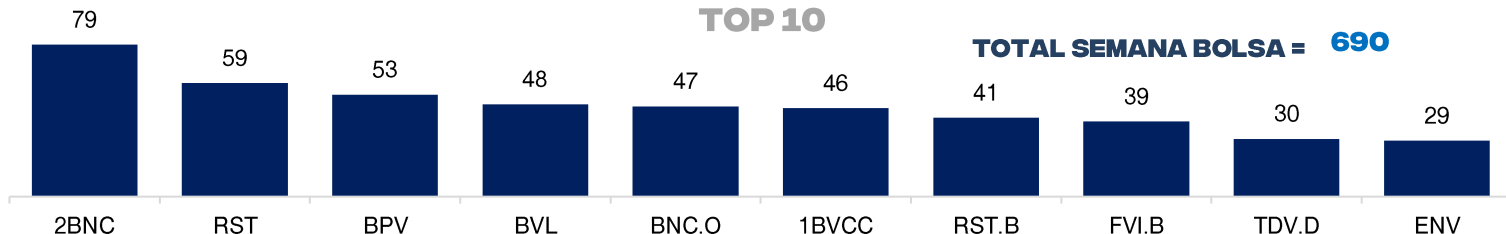
RST

1BVCC

RST.B

IMP.B

NÚMERO DE OPERACIONES TOP 10



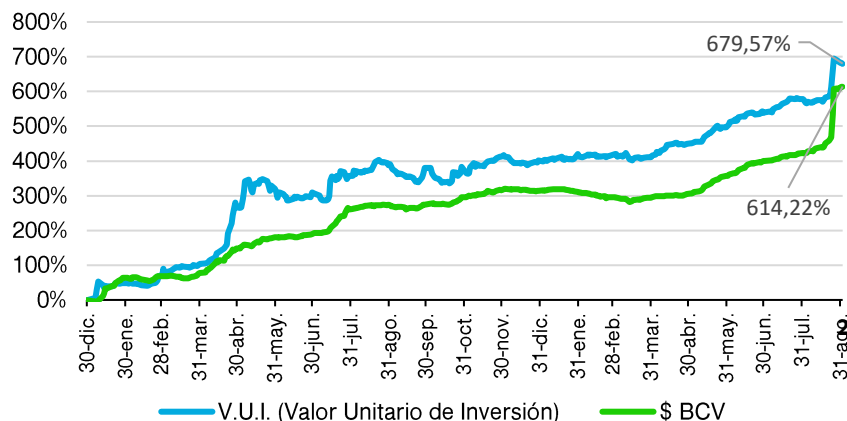
TOTAL SEMANA BOLSA = 690

RENTA FIJA

EMISOR	CONTRATO	TIPO	EMISIÓN	VENCIMIENTO	T.I.CUPÓN	PRECIO	NOMINAL	COLOCADO	EFFECTIVO
AGROINSA	AI216P	P. Comercial	8/23/2022	12/23/2022	12%	100,00%	\$ 348.199,00	\$ 17.410,00	\$ 17.450,62
GISMICAR	GI010P	Pagaré Bursátil	8/30/2022	12/30/2022	70%	100,00%	1.777.984,00	888.000,00	888.000,00
SILMACA	SM291P	P. Comercial	7/28/2022	11/28/2022	60%	100,00%	900.000,00	123.000,00	129.560,00
	SM210P	P. Comercial	7/28/2022	11/28/2022	60%	100,00%	900.000,00	123.000,00	129.560,00
PER CAPITAL TITULARIZADORA	TZ211P	Título de Participación	8/3/2022	6/3/2023	12%	100,00%	\$ 900.000,00	\$ 245,00	\$ 247,24
MERCANTIL SERVICIOS FINANCIEROS	MZ114P	P. Comercial	8/30/2022	11/12/2022	50%	100,00%	1.284.000,00	1.284.000,00	1.284.000,00

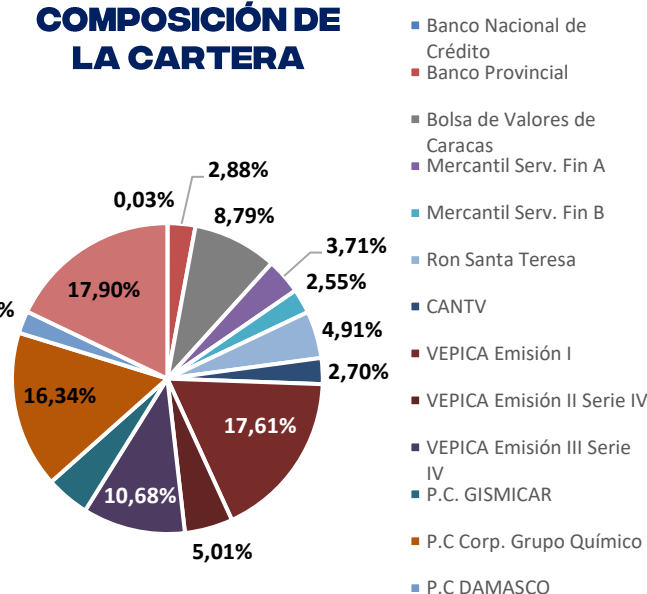
FONDO MUTUAL RENDIVALORES

RENDIMIENTO DEL V.U.I. VS TIPO DE CAMBIO BCV



VARIACIÓN SEMANAL
V.U.I. = +16,36%

COMPOSICIÓN DE LA CARTERA



INDICADORES ECONÓMICOS

LIQUIDEZ MONETARIA

(MILLONES DE BOLÍVARES)

VARIACIÓN SEMANAL:
+22,52%

DÓLAR BCV VS NO OFICIAL BS. / \$

VARIACIÓN SEMANAL:
BCV = +0,92%
NOFI = -3,27%