

# RESUMEN SEMANAL



Bolsa de Valores de Caracas  
Del 26 al 30 de septiembre del 2022

## RENTA VARIABLE

**VOLUMEN  
NEGOCIADO**  
**4.803.596**  
**\$591.210**

**CRECIMIENTO PROMEDIO  
DE PRECIOS**  
**-1,16%**

**NÚMERO DE ACCIONES  
TRANSADAS**  
**6.632.336**

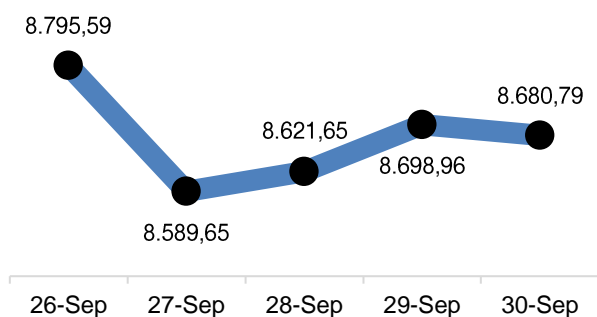
**CAPITALIZACIÓN  
BURSÁTIL**  
**BS.11.648.206.856**  
**\$1.423.342.358**

**VARIACIÓN SEMANAL DE PRECIOS**  
(PRECIOS EN BS.)

ACCIÓN	PRECIO	VAR. (%)	ACCIÓN	PRECIO	VAR. (%)	ACCIÓN	PRECIO	VAR. (%)	ACCIÓN	PRECIO	VAR. (%)
ABC.A	4,85	↑ 15,48%	CRMA	0,99	↓ -1,00%	GZL	9,00	↑ 5,88%	PER	4,30	↑ 17,81%
ALZ.B	2,10	⇒ 0,00%	DOM	2,57	↓ -1,15%	1ICPB	5,51	↓ -18,13%	PIV.B	1,80	↓ -2,70%
2BNC	2,90	⇒ 0,00%	1EFE	1,60	↓ -2,44%	IMP.A	6,38	⇒ 0,00%	PIV.B	139,00	↓ -0,71%
BPV	2,60	↓ -8,77%	ENV	2,00	↑ 11,11%	IMP.B	36,97	⇒ 0,00%	1PTN	6,75	↓ -15,63%
1BVCC	3,99	↓ -5,00%	FFV.A	1,00	⇒ 0,00%	IVC	6,00	⇒ 0,00%	RST	1,18	↓ -1,67%
BVL	1,15	↑ 7,48%	FFV.B	31,25	⇒ 0,00%	1MPA	6,94	↑ 0,14%	RST.B	1,00	↓ -14,53%
CCR	70,00	⇒ 0,00%	FNC	0,90	⇒ 0,00%	MTC.B	4,07	↑ 0,99%	1SVS	7,00	↓ -12,50%
CGQ	3,70	⇒ 0,00%	FVI.A	10,50	⇒ 0,00%	MVZ.A	7,99	↓ -1,60%	TDV.D	3,30	↑ 2,17%
2CIE	7,05	↑ 0,57%	FVI.B	3,85	↓ -3,27%	MVZ.B	7,25	↓ -9,38%			

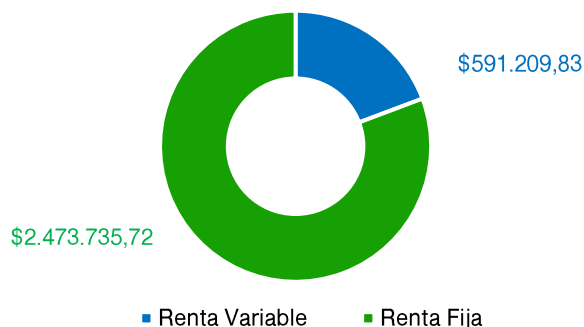
**TOP 3** ▶ **PER 17,81%** ↑ **ABC.A 15,48%** ↑ **ENV 11,11%** ↑

### ÍNDICE BOLSA DE CARACAS

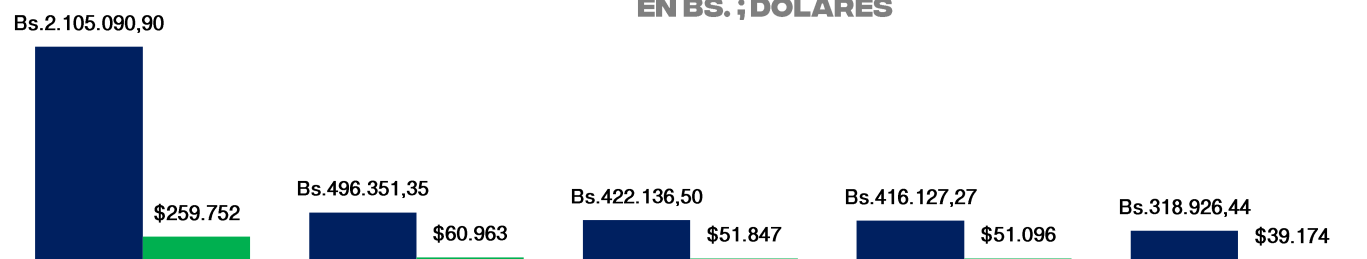


**VARIACIÓN SEMANAL = -1,53%**

### VOLUMEN NEGOCIADO (\$)



### LÍDERES EN VOLUMEN EFECTIVO TRANSADO EN BS. ; DÓLARES



**RST**

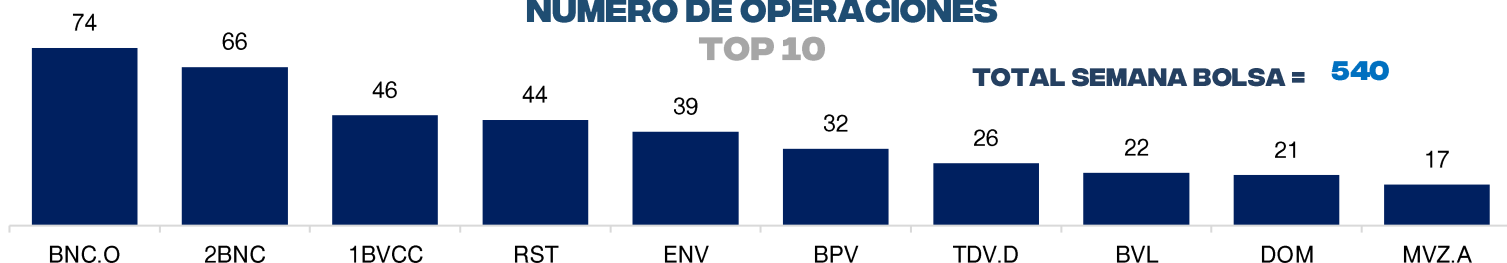
**RST.B**

**GZL**

**1BVCC**

**FVI.B**

### NÚMERO DE OPERACIONES TOP 10



**TOTAL SEMANA BOLSA = 540**

# RENTA FIJA

EMISOR	CONTRATO	TIPO	EMISIÓN	VENCIMIENTO	T.J.CUPÓN	PRECIO	NOMINAL	COLOCADO	EFFECTIVO
MERSAN	MN201P	P. Comercial	9/9/2022	3/9/2023	12%	100%	\$ 150.000,00	\$ 1.560,00	\$ 1.568,83
DAYCO TELECOM	D2211P	P. Comercial	9/19/2022	3/19/2023	12%	100%	\$ 900.000,00	\$ 303.034,00	\$ 303.741,09
CALOX	C2251P	P. Comercial	9/23/2022	3/23/2023	60%	100%	918.000,00	568.000,00	571.480,67
	C2261P	P. Comercial	9/23/2022	3/23/2023	60%	100%	918.000,00	568.000,00	571.480,67
	C2271P	P. Comercial	9/23/2022	3/23/2023	60%	100%	918.000,00	568.000,00	571.480,67
	C2281P	P. Comercial	9/23/2022	3/23/2023	60%	100%	918.000,00	568.000,00	571.480,67
	C2291P	P. Comercial	9/23/2022	3/23/2023	60%	100%	918.000,00	568.000,00	571.480,67
	C0101P	P. Comercial	9/23/2022	3/23/2023	60%	100%	918.000,00	568.000,00	571.480,67
	C0111P	P. Comercial	9/23/2022	3/23/2023	60%	100%	918.000,00	568.000,00	571.480,67
	C0121P	P. Comercial	9/23/2022	3/23/2023	60%	100%	918.000,00	568.000,00	571.480,67
	C0131P	P. Comercial	9/23/2022	3/23/2023	60%	100%	918.000,00	568.000,00	571.480,67
	C0141P	P. Comercial	9/23/2022	3/23/2023	60%	100%	918.000,00	568.000,00	571.480,67
	C0151P	P. Comercial	9/23/2022	3/23/2023	60%	100%	918.000,00	568.000,00	571.480,67
C0161P	P. Comercial	9/23/2022	3/23/2023	60%	100%	918.000,00	361.600,00	363.704,67	
PIVCA	PI212P	P. Comercial	9/26/2022	3/26/2023	11%	100%	\$1.000.000,00	\$1.000.000,00	\$1.000.268,28
INVERSIONES R&M 27	RM221P	Valorem	9/27/2022	3/27/2023	45%	100%	40.480,00	40.480,00	40.480,00
PER CAPITAL	TZ211P	Títulos de Participación	8/3/2022	6/3/2023	12%	100%	\$ 900.000,00	\$ 200,00	\$ 203,60
MERCANTIL SERVICIOS FINANCIEROS	MZ212P	P. Comercial	9/28/2022	12/27/2022	50%	100%	2.350.000,00	2.390.000,00	2.390.000,00
TESORERIA YMAS	TS216P	P. Comercial	9/30/2022	1/31/2023	70%	100%	235.500,00	235.500,00	235.500,00
	TS217P	P. Comercial	9/30/2022	1/31/2023	70%	100%	235.500,00	235.500,00	235.500,00
INVERSIONES MIDA	IM021P	P. Comercial	9/12/2022	3/13/2023	15%	100%	\$ 50.000,00	\$ 250,00	\$ 251,88
	GI226	Pagaré Bursátil	3/22/2022	3/10/2023	100%	100%	206.483,00	4.550,00	4.651,11



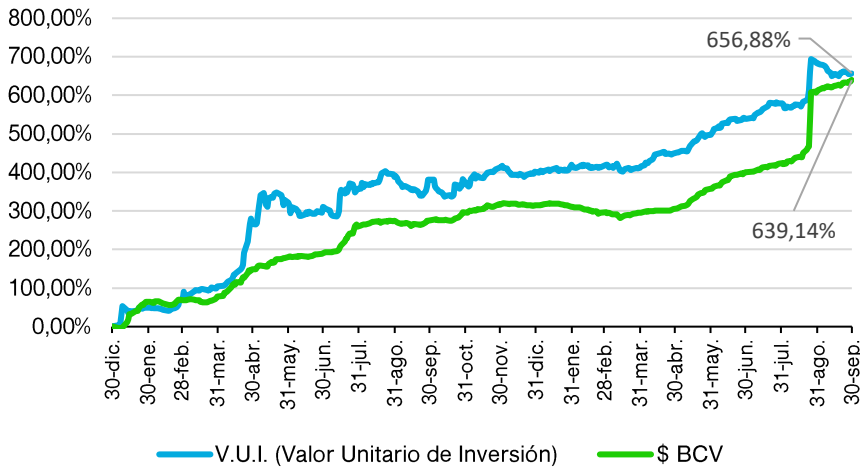
**RENDIVALORES**  
 Casa de Bolsa, C.A.  
 RIF J-30292237-2



**MOORE GSF**

# FONDO MUTUAL RENDIVALORES

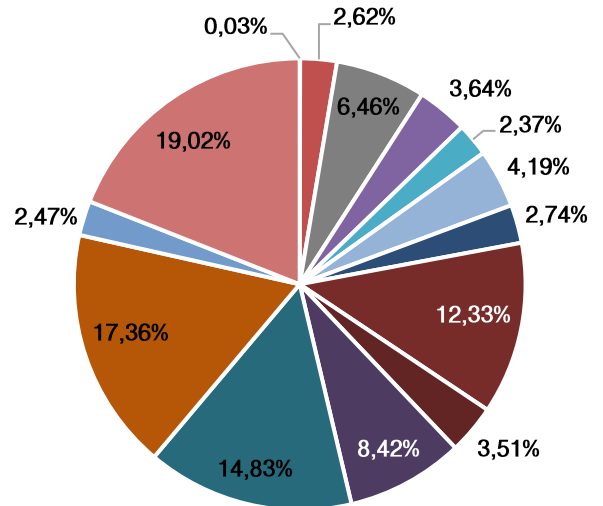
## RENDIMIENTO DEL V.U.I. VS TIPO DE CAMBIO BCV



## VARIACIÓN SEMANAL

V.U.I. = **-0,64%**

## COMPOSICIÓN DE LA CARTERA

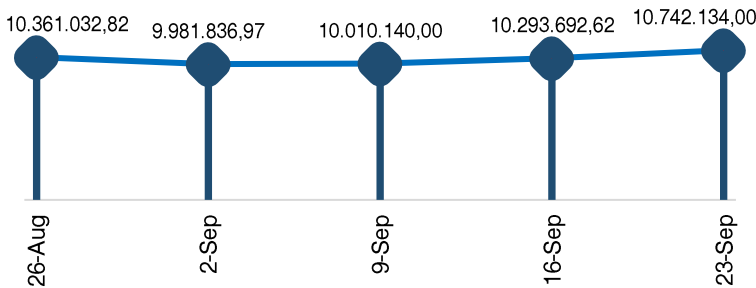


- Banco Nacional de Crédito
- Banco Provincial
- Bolsa de Valores de Caracas
- Mercantil Serv. Fin B
- CANTV
- VEPICA Emisión I
- VEPICA Emisión II Serie IV
- VEPICA Emisión III Serie IV
- VEPICA Emisión V
- P.C Corp. Grupo Químico
- P.C DAMASCO
- P.C Inversiones MIDA
- Ron Santa Teresa

# INDICADORES ECONÓMICOS

## LIQUIDEZ MONETARIA

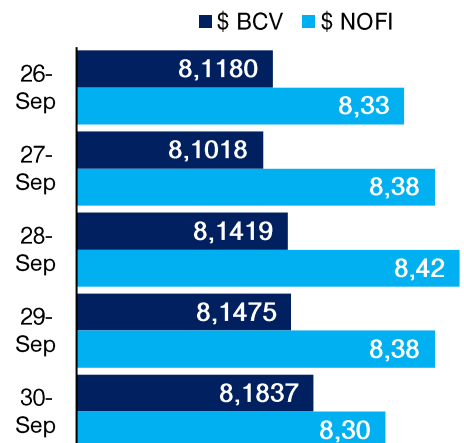
(MILLONES DE BOLÍVARES)



VARIACIÓN SEMANAL: **+4,36%**

## DÓLAR BCV VS NO OFICIAL

BS. / \$



VARIACIÓN SEMANAL:

BCV = **+0,86%**

NOFI = **-0,48%**



**RENDIVALORES**

Casa de Bolsa, C.A.  
RIF J-30292237-2



**MOORE GSF**