

# RESUMEN SEMANAL



Bolsa de Valores de Caracas  
Del 10 al 14 de octubre del 2022

## RENTA VARIABLE

**VOLUMEN NEGOCIADO**  
**7.708.754**  
**\$928.943**

**CRECIMIENTO PROMEDIO DE PRECIOS**  
**+2,04%**

**NÚMERO DE ACCIONES TRANSADAS**  
**8.293.020**

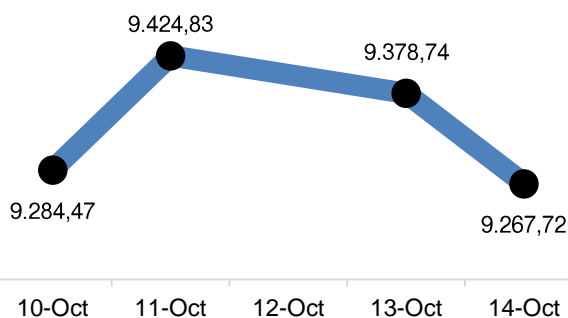
**CAPITALIZACIÓN BURSÁTIL**  
**BS.12.210.472.810**  
**\$1.469.760.082**

**VARIACIÓN SEMANAL DE PRECIOS**  
(PRECIOS EN BS.)

ACCIÓN	PRECIO	VAR. (%)	ACCIÓN	PRECIO	VAR. (%)	ACCIÓN	PRECIO	VAR. (%)	ACCIÓN	PRECIO	VAR. (%)
ABC.A	4,00	⇒ 0,00%	CRMA	0,99	↑ 4,21%	GZL	8,00	↓ -11,11%	PER	5,00	↑ 16,28%
ALZ.B	2,00	⇒ 0,00%	DOM	2,90	↑ 10,69%	1ICPB	4,55	↓ -17,42%	PIV.B	1,70	⇒ 0,00%
2BNC	3,60	↑ 4,35%	1EFE	1,98	↑ 20,73%	IMP.A	6,38	⇒ 0,00%	PIV.B	139,00	⇒ 0,00%
BPV	2,90	↑ 7,41%	ENV	1,99	↑ 2,58%	IMP.B	36,97	⇒ 0,00%	1PTN	8,00	↑ 9,59%
1BVCC	3,65	↑ 2,82%	FFV.A	1,00	⇒ 0,00%	IVC	6,49	⇒ 0,00%	RST	1,33	↑ 10,83%
BVL	1,21	↑ 9,01%	FFV.B	31,25	⇒ 0,00%	1MPA	6,87	↓ -0,29%	RST.B	1,14	↑ 7,55%
CCR	47,00	⇒ 0,00%	FNC	1,04	↓ -0,95%	MTC.B	4,13	↑ 0,98%	1SVS	6,80	↓ -2,86%
CGQ	3,70	⇒ 0,00%	FVI.A	11,05	↑ 4,74%	MVZ.A	7,98	↑ 0,38%	TDV.D	3,10	↓ -3,13%
2CIE	7,00	↓ -0,71%	FVI.B	3,70	↓ -2,37%	MVZ.B	7,99	⇒ 0,00%			

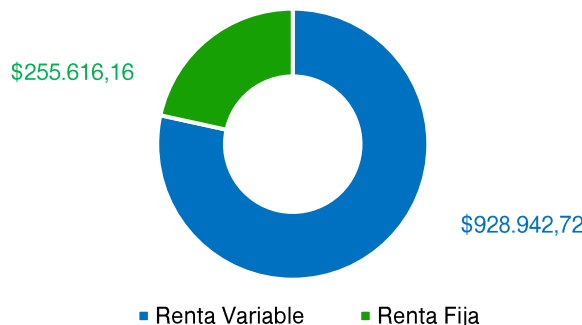
**TOP 3** ▶ **1EFE 20,73%** ↑ **PER 16,28%** ↑ **RST 10,83%** ↑

### ÍNDICE BOLSA DE CARACAS




VARIACIÓN SEMANAL = **+3,72%**

### VOLUMEN NEGOCIADO (\$)

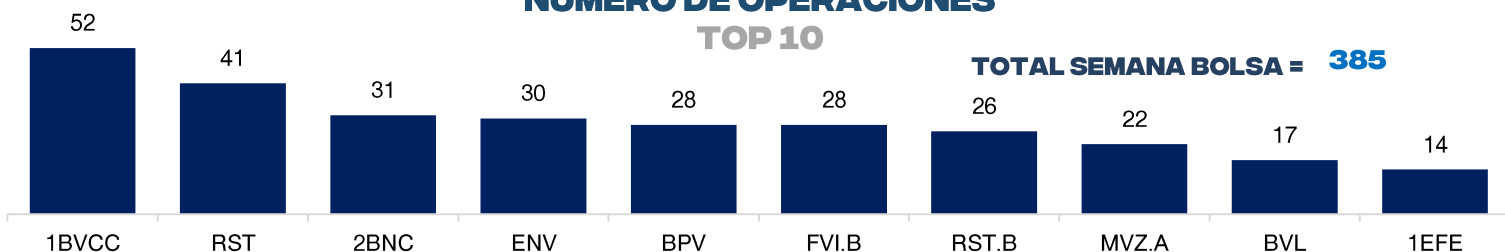


### LÍDERES EN VOLUMEN EFECTIVO TRANSADO

EN BS. ; DÓLARES



### NÚMERO DE OPERACIONES TOP 10

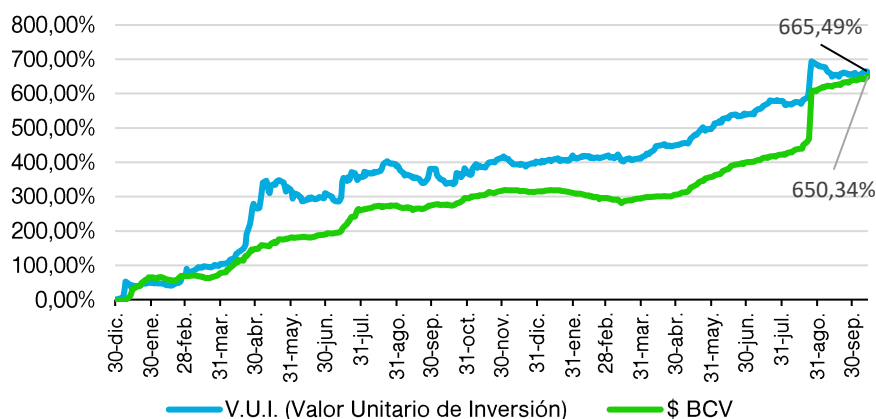


## RENDA FIJA

EMISOR	CONTRATO	TIPO	EMISIÓN	VENCIMIENTO	T.I.CUPÓN	PRECIO	NOMINAL	COLOCADO	EFFECTIVO
VALOREM DE FALCON TRADE	FG221P	VALOREM	10/11/2022	1/9/2023	43%	100%	8.235,00	8.235,00	8.235,00
LABORATORIOS CHEMYCALS	LC221P	P. Comercial	9/28/2022	1/28/2023	13%	100%	\$ 100.000,00	\$ 4.600,00	\$ 4.624,92
GRUPO APRADOC	GA221P	P. Comercial	10/14/2022	4/14/2023	12%	100%	\$ 500.000,00	\$ 250.000,00	\$ 250.000,00

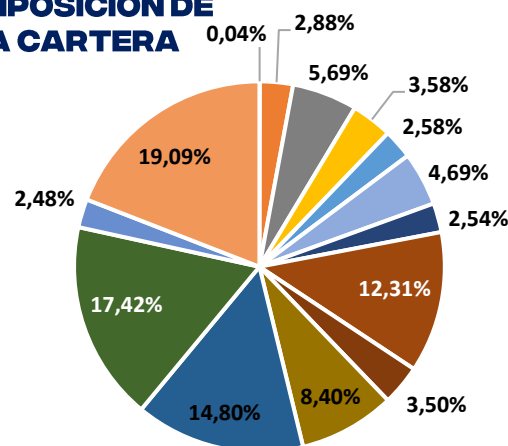
## FONDO MUTUAL RENDIVALORES

RENDIMIENTO DEL V.U.I. VS TIPO DE CAMBIO BCV



**VARIACIÓN SEMANAL**  
**V.U.I. = +1,02%**

COMPOSICIÓN DE LA CARTERA

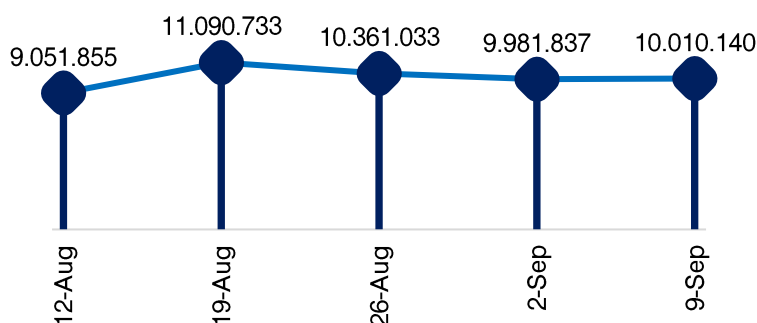


- Banco Nacional de Crédito
- Banco Provincial
- Bolsa de Valores de Caracas
- Mercantil Serv. Fin A
- Mercantil Serv. Fin B
- Ron Santa Teresa
- CANTV
- VEPICA Emisión I
- VEPICA Emisión II Serie IV
- VEPICA Emisión III Serie IV
- VEPICA Emisión V
- P.C Corp. Grupo Químico
- P.C DAMASCO
- P.C Inversiones MIDA

## INDICADORES ECONÓMICOS

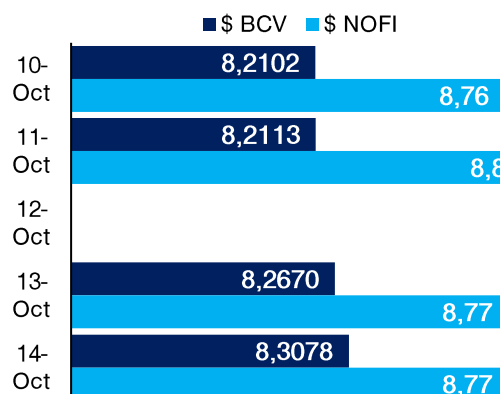
LIQUIDEZ MONETARIA

(MILLONES DE BOLÍVARES)



**VARIACIÓN SEMANAL: +2,51%**

DÓLAR BCV VS NO OFICIAL  
 BS. / \$



**VARIACIÓN SEMANAL:**  
**BCV = +0,89%**  
**NOFI = -0,57%**