

RESUMEN SEMANAL



Bolsa de Valores de Caracas
Del 07 al 11 de noviembre del 2022

RENTA VARIABLE

VOLUMEN NEGOCIADO
2.407.908
\$267.581

CRECIMIENTO PROMEDIO DE PRECIOS
+8,05%

NÚMERO DE ACCIONES TRANSADAS
2.764.656

CAPITALIZACIÓN BURSÁTIL
BS.12.563.163.218
\$1.392.858.212

VARIACIÓN SEMANAL DE PRECIOS (PRECIOS EN BS.)

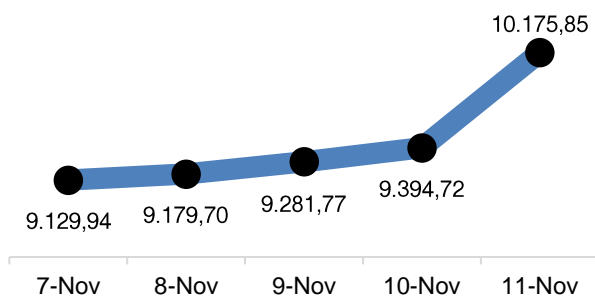
ACCIÓN	PRECIO	VAR. (%)	ACCIÓN	PRECIO	VAR. (%)	ACCIÓN	PRECIO	VAR. (%)	ACCIÓN	PRECIO	VAR. (%)
ABC.A	4,10	⇒ 0,00%	CRMA	1,05	↑ 19,32%	GZL	7,50	↓ -6,13%	PER	5,00	⇒ 0,00%
ALZ.B	2,05	↑ 17,14%	DOM	3,00	↑ 7,14%	1ICPB	5,46	⇒ 0,00%	PIV.B	1,85	⇒ 0,00%
2BNC	3,50	↑ 9,72%	1EFE	1,78	↑ 1,71%	IMP.A	6,38	⇒ 0,00%	PIV.B	65,00	↓ -18,75%
BPV	3,15	↑ 10,53%	ENV	2,07	↑ 8,95%	IMP.B	36,97	⇒ 0,00%	1PTN	10,70	↑ 13,83%
1BVCC	5,95	↑ 56,58%	FFV.A	1,00	⇒ 0,00%	IVC	7,77	⇒ 0,00%	RST	1,88	↑ 30,56%
BVL	1,15	⇒ 0,00%	FFV.B	31,25	⇒ 0,00%	1MPA	6,50	↓ -2,11%	RST.B	1,30	↑ 25,00%
CCR	31,00	↓ -3,13%	FNC	1,37	↑ 31,73%	MTC.B	4,50	↑ 4,65%	1SVS	8,02	↑ 6,93%
CGQ	3,70	⇒ 0,00%	FVI.A	10,80	↓ -0,55%	MVZ.A	9,50	↑ 18,75%	TDV.D	3,40	↑ 6,58%
2CIE	7,00	⇒ 0,00%	FVI.B	3,70	↑ 7,25%	MVZ.B	9,50	↑ 26,67%			

TOP 3 ▶ **1BVCC 56,58%** ↑

FNC 31,73% ↑

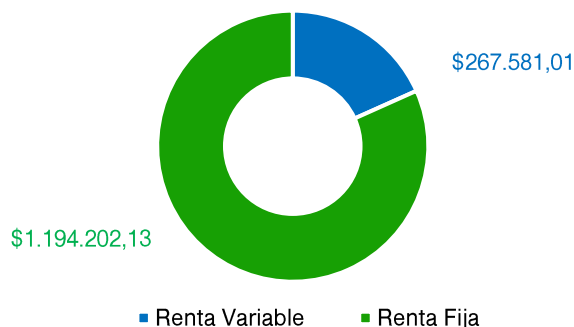
RST 30,56% ↑

ÍNDICE BOLSA DE CARACAS

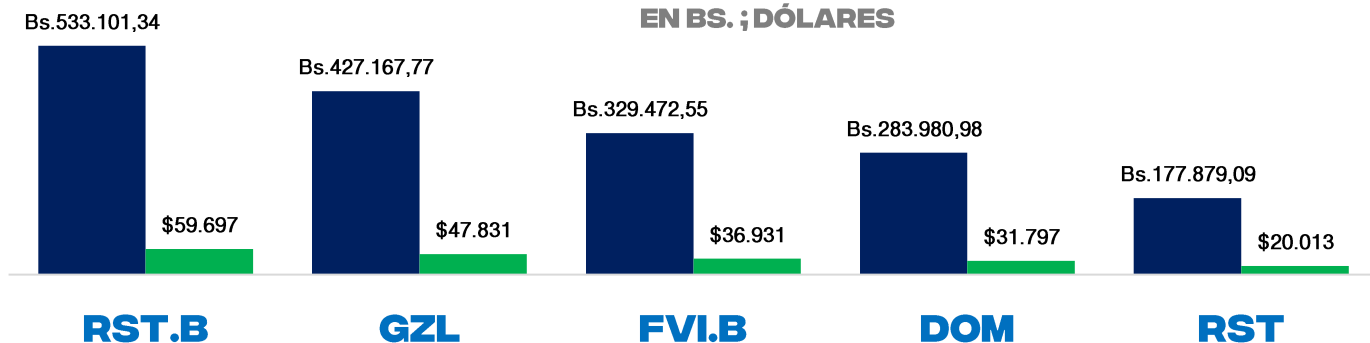


VARIACIÓN SEMANAL = +12,22%

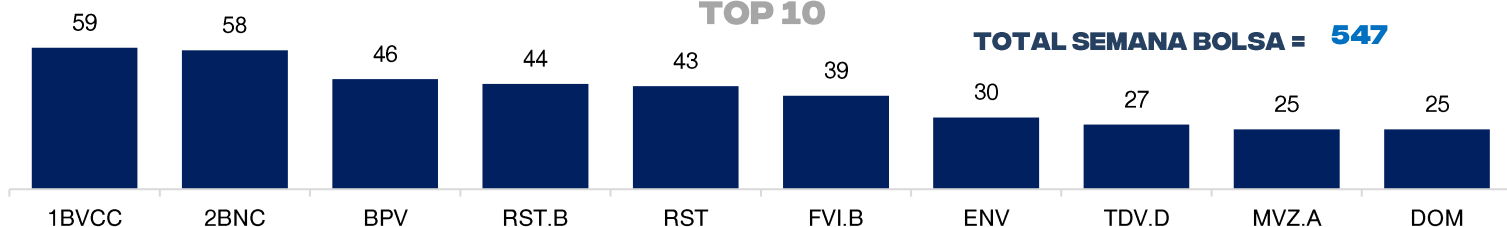
VOLUMEN NEGOCIADO (\$)



LÍDERES EN VOLUMEN EFECTIVO TRANSADO EN BS. ; DÓLARES



NÚMERO DE OPERACIONES TOP 10



RENDA FIJA

EMISOR	CONTRATO	TIPO	EMISIÓN	VENCIMIENTO	T.I.CUPÓN	PRECIO	NOMINAL	COLOCADO	EFFECTIVO
INVERSIONES MIDA	IM021P	P. Comercial	9/12/2022	3/12/2023	15%	100%	\$ 50.000,00	\$ 1.540,00	\$ 1.575,29
MAQVECA	MQ215P	P. Comercial	11/4/2022	8/2/2023	11%	100%	\$ 20.000,00	\$ 20.000,00	\$ 20.018,33
PER CAPITAL TITULARIZADORA	TZ211P	Títulos de Participación	8/3/2022	6/3/2023	12%	100%	\$ 900.000,00	\$ 200,00	\$ 202,36
PROCESADORA MARSOCA	MS024P	P. Comercial	11/2/2022	3/2/2023	12%	100%	\$ 200.000,00	\$ 69.080,00	\$ 69.201,18
GRUPO APRADOC	GA221P	P. Comercial	10/14/2022	4/14/2023	12%	100%	\$ 500.000,00	\$ 85.300,00	\$ 86.067,23
ENCAJES	EJ221P	P. Comercial	11/7/2022	5/7/2023	12%	100%	\$ 37.000,00	\$ 13.795,00	\$ 13.811,72
PRODUCTOS QUÍMICOS L.M.V	PQ221P	P. Comercial	11/9/2022	5/9/2023	70%	100%	259.200,00	128.600,00	128.797,94
LABORATORIOS VICENTTI	LV211P	P. Comercial	11/9/2022	5/9/2023	60%	100%	2.600.000,00	2.600.000,00	2.601.608,33
	LV221P	P. Comercial	11/9/2022	5/9/2023	60%	100%	2.600.000,00	2.600.000,00	2.601.608,33
SILMACA	SM212P	P. Comercial	11/9/2022	5/5/2023	60%	100%	900.000,00	450.000,00	450.000,00
	SM222P	P. Comercial	11/9/2022	5/5/2023	60%	100%	900.000,00	450.000,00	450.000,00
	SM232P	P. Comercial	11/9/2022	5/5/2023	60%	100%	900.000,00	450.000,00	450.000,00
	SM242P	P. Comercial	11/9/2022	5/5/2023	60%	100%	900.000,00	450.000,00	450.000,00
	SM252P	P. Comercial	11/9/2022	5/5/2023	60%	100%	900.000,00	450.000,00	450.000,00
AGROPECUARIA LA UNIÓN	AU117P	P. Comercial	11/3/2022	3/3/2023	70%	100%	216.500,00	153.575,00	155.366,71
	AU118P	P. Comercial	11/3/2022	3/3/2023	70%	100%	216.500,00	153.575,00	155.409,48
	AU119P	P. Comercial	11/3/2022	3/3/2023	70%	100%	216.500,00	156.500,00	158.934,44
	AU120P	P. Comercial	11/3/2022	3/3/2023	70%	100%	216.500,00	156.500,00	158.934,44
GENERAL DE ALIMENTOS NISA	GE222P	P. Comercial	11/10/2022	2/10/2023	60%	100%	839.040,00	839.040,00	839.040,00



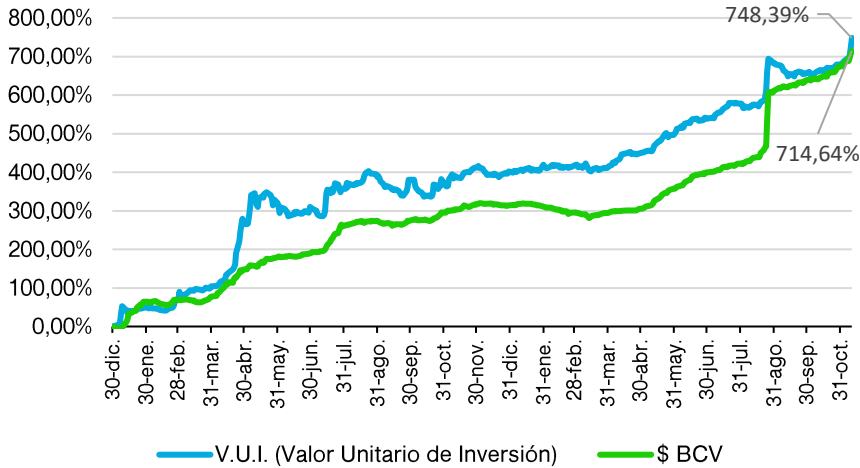
RENDIVALORES
Casa de Bolsa, C.A.
RIF J-30292237-2



MOORE GSF

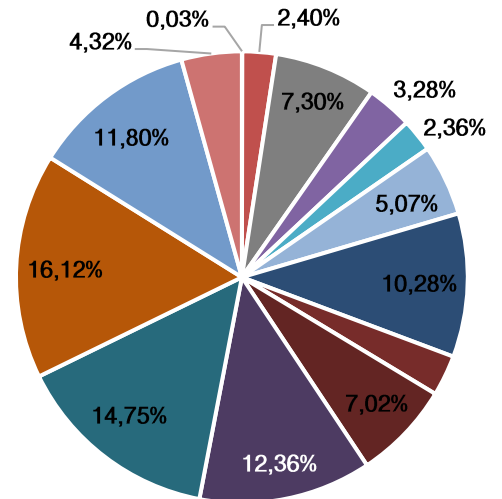
FONDO MUTUAL RENDIVALORES

RENDIMIENTO DEL V.U.I. VS TIPO DE CAMBIO BCV



VARIACIÓN SEMANAL
V.U.I. = **+7,54%**

COMPOSICIÓN DE LA CARTERA

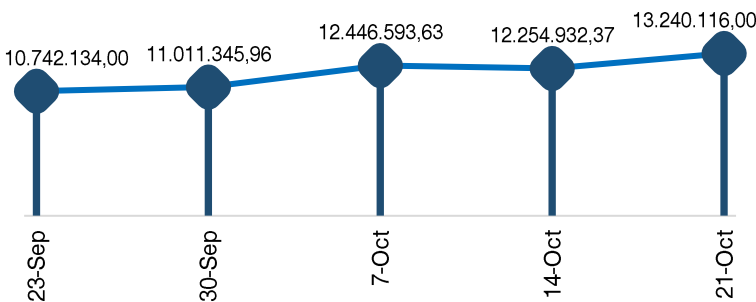


- Banco Nacional de Crédito
- Banco Provincial
- Bolsa de Valores de Caracas
- Mercantil Serv. Fin A
- Mercantil Serv. Fin B
- Ron Santa Teresa
- VEPICA Emisión I
- VEPICA Emisión II Serie IV
- VEPICA Emisión III Serie IV
- VEPICA Emisión V
- P.C Corp. Grupo Químico
- P.C Inversiones MIDA
- P.C Inversiones Apradoc
- P.C Marsoca

INDICADORES ECONÓMICOS

LIQUIDEZ MONETARIA

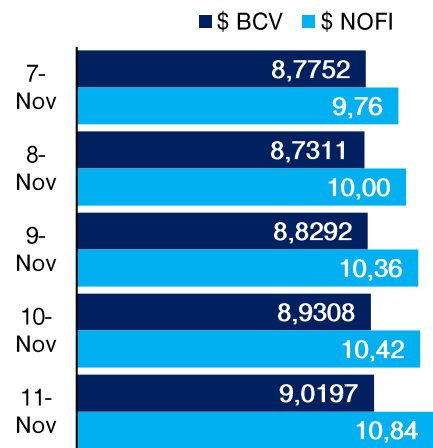
(MILLONES DE BOLÍVARES)



VARIACIÓN SEMANAL: +8,04%

DÓLAR BCV VS NO OFICIAL

BS. / \$



VARIACIÓN SEMANAL:

BCV = +4,12%

NOFI = +11,98%



RENDIVALORES

Casa de Bolsa, C.A.

RIF J-30292237-2



MOORE GSF