

RESUMEN SEMANAL



Bolsa de Valores de Caracas
Del 28 de noviembre al 02 de diciembre del 2022

RENTA VARIABLE

VOLUMEN NEGOCIADO
26.663.192
\$2.435.175

CRECIMIENTO PROMEDIO DE PRECIOS
+11,01%

NÚMERO DE ACCIONES TRANSADAS
17.188.102

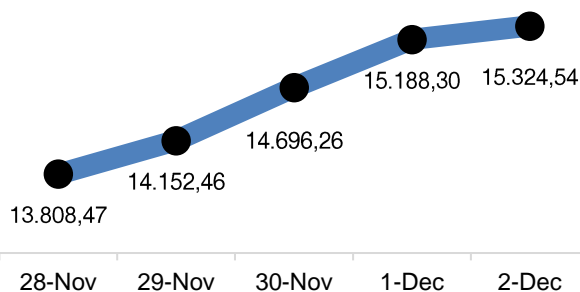
CAPITALIZACIÓN BURSÁTIL
BS.20.077.177.754
\$1.783.876.902

VARIACIÓN SEMANAL DE PRECIOS (PRECIOS EN BS.)

| ACCIÓN | PRECIO | VAR. (%) | ACCIÓN | PRECIO | VAR. (%) | ACCIÓN | PRECIO | VAR. (%) | ACCIÓN | PRECIO | VAR. (%) |
|--------|--------|----------|--------|--------|----------|--------|--------|----------|--------|--------|----------|
| ABC.A | 6,50 | ↑ 12,07% | CRMA | 1,85 | ↑ 19,35% | GZL | 10,30 | ↑ 19,77% | PER | 6,00 | → 0,00% |
| ALZ.B | 2,15 | ↑ 0,94% | DOM | 4,80 | ↑ 6,90% | 1ICPB | 6,10 | → 0,00% | PIV.B | 2,45 | ↑ 2,08% |
| 2BNC | 5,75 | ↑ 19,79% | 1EFE | 3,09 | ↑ 18,85% | IMP.A | 6,38 | → 0,00% | PIV.B | 55,00 | ↑ 17,02% |
| BPV | 4,35 | ↑ 4,82% | ENV | 3,30 | ↑ 24,53% | IMP.B | 36,97 | → 0,00% | 1PTN | 9,99 | → 0,00% |
| 1BVCC | 7,00 | ↑ 16,67% | FFV.A | 1,00 | → 0,00% | IVC | 9,50 | → 0,00% | RST | 3,48 | ↑ 26,55% |
| BVL | 2,15 | ↑ 25,73% | FFV.B | 31,25 | → 0,00% | 1MPA | 7,99 | ↑ 9,60% | RST.B | 2,00 | ↑ 14,29% |
| CCR | 37,50 | ↑ 20,97% | FNC | 1,94 | ↑ 19,75% | MTC.B | 5,53 | ↑ 18,92% | 1SVS | 8,58 | ↑ 2,88% |
| CGQ | 3,70 | → 0,00% | FVI.A | 15,50 | ↑ 40,91% | MVZ.A | 13,95 | ↑ 18,22% | TDV.D | 3,50 | → 0,00% |
| 2CIE | 9,00 | ↑ 0,11% | FVI.B | 6,10 | ↑ 22,00% | MVZ.B | 12,50 | ↑ 13,64% | | | |

TOP 3 ▶ **FVI.A 40,91%** ↑ **RST 26,55%** ↑ **BVL 25,73%** ↑

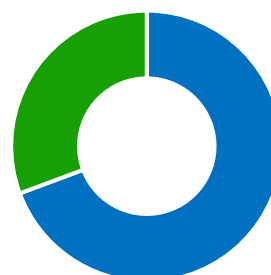
ÍNDICE BOLSA DE CARACAS



VARIACIÓN SEMANAL = +19,51%

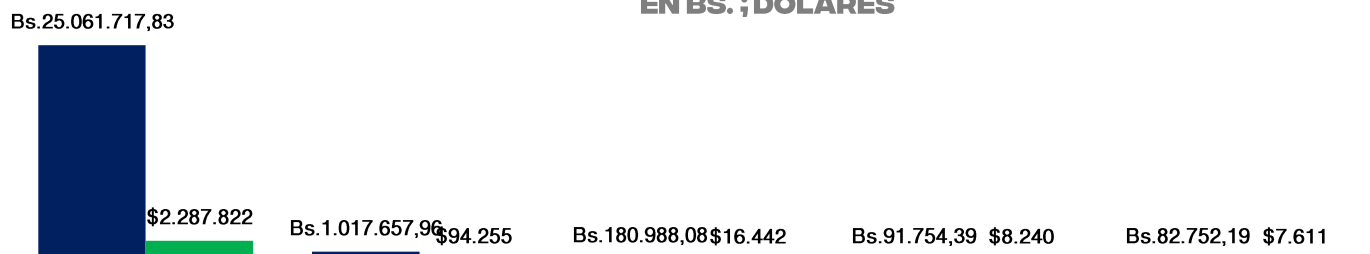
VOLUMEN NEGOCIADO (\$)

\$1.077.207,30

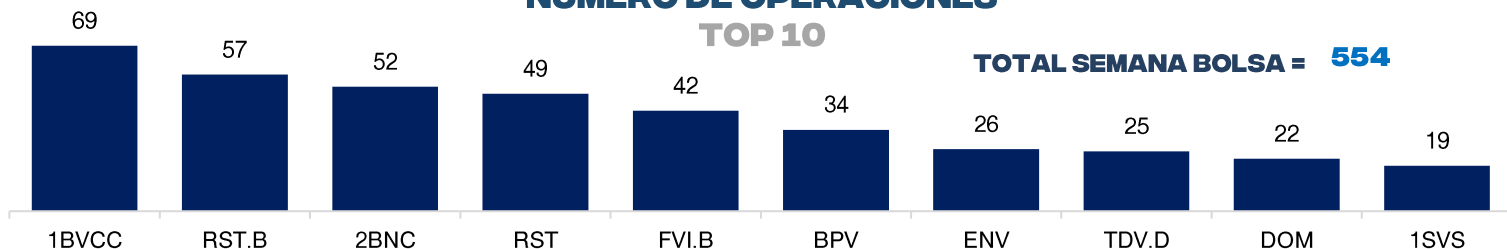


■ Renta Variable ■ Renta Fija

LÍDERES EN VOLUMEN EFECTIVO TRANSADO EN BS. ; DÓLARES



NÚMERO DE OPERACIONES TOP 10



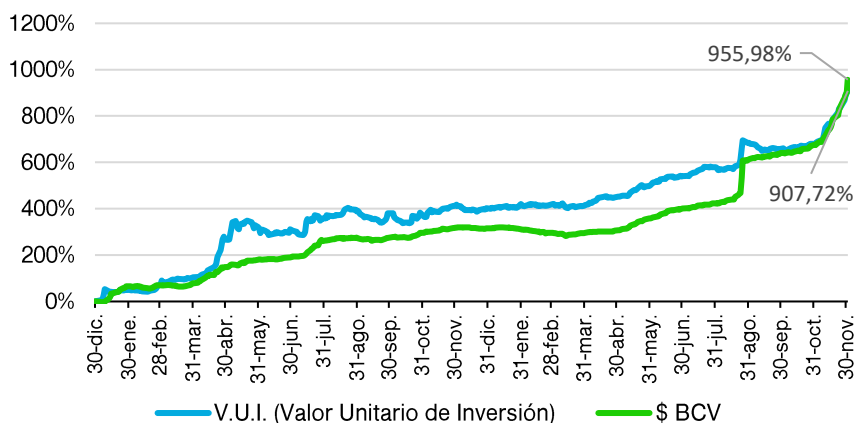
TOTAL SEMANA BOLSA = 554

RENTA FIJA

| EMISOR | CONTRATO | TIPO | EMISIÓN | VENCIMIENTO | T.I.CUPÓN | PRECIO | NOMINAL | COLOCADO | EFFECTIVO |
|---------------------------|----------|--------------|------------|-------------|-----------|--------|-----------------|---------------|---------------|
| PROCESADORA MARSOCA | MS231P | P. Comercial | 11/28/2022 | 3/28/2023 | 60% | 100% | 2.500.000,00 | 1.750.000,00 | 1.750.000,00 |
| | MS232P | P. Comercial | 11/30/2022 | 3/30/2023 | 60% | 100% | 2.489.000,00 | 2.744.500,00 | 2.745.750,00 |
| PIVCA | PI211 | P. Comercial | 9/26/2022 | 3/26/2023 | 11% | 100% | \$ 1.000.000,00 | \$ 520.000,00 | \$ 521.422,00 |
| PRODUCTOS QUIMICOS L.M.V. | PQ222P | P. Comercial | 11/29/2022 | 3/1/2023 | 60% | 100% | 500.000,00 | 500.000,00 | 500.000,00 |
| STERITEX | SR214P | P. Comercial | 11/30/2022 | 3/30/2023 | 70% | 100% | 278.700,00 | 278.700,00 | 278.700,00 |
| | SR215P | P. Comercial | 11/30/2022 | 3/30/2023 | 70% | 100% | 278.700,00 | 104.300,00 | 104.300,00 |
| | SR216P | P. Comercial | 11/30/2022 | 3/30/2023 | 70% | 100% | 278.700,00 | 83.000,00 | 83.000,00 |
| | SR217P | P. Comercial | 11/30/2022 | 3/30/2023 | 70% | 100% | 278.700,00 | 83.000,00 | 83.000,00 |
| ENCAJES | EJ221P | P. Comercial | 11/7/2022 | 5/7/2023 | 12% | 100% | \$ 37.000,00 | \$ 135,00 | \$ 136,04 |
| INVERSIONES MIDA | IM311P | P. Comercial | 12/2/2022 | 6/2/2023 | 15% | 100% | \$ 50.000,00 | \$ 50.000,00 | \$ 50.000,00 |
| CALOX INTERNATIONAL | C2213P | P. Comercial | 12/2/2022 | 1/28/2023 | 50% | 100% | 918.000,00 | 183.600,00 | 183.600,00 |
| | C2223P | P. Comercial | 12/2/2022 | 1/28/2023 | 50% | 100% | 918.000,00 | 183.600,00 | 183.600,00 |

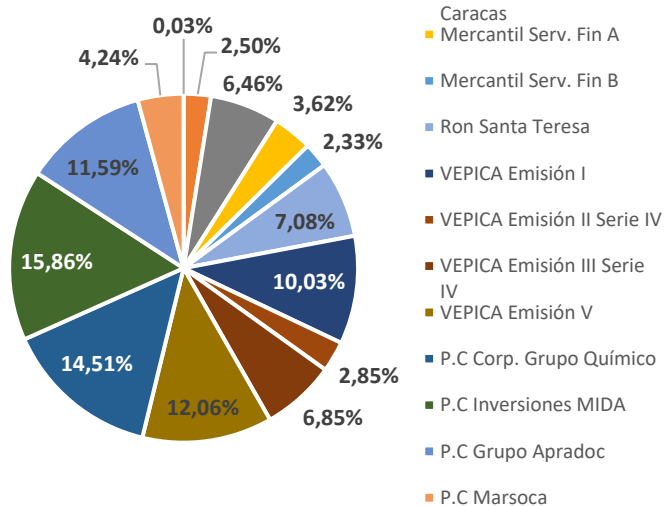
FONDO MUTUAL RENDIVALORES

RENDIMIENTO DEL V.U.I. VS TIPO DE CAMBIO BCV



VARIACIÓN SEMANAL
V.U.I. = +7,52%

COMPOSICIÓN DE LA CARTERA



INDICADORES ECONÓMICOS

LIQUIDEZ MONETARIA

(MILLONES DE BOLÍVARES)

VARIACIÓN SEMANAL:
+10,55%

DÓLAR BCV VS NO OFICIAL BS. / \$

VARIACIÓN SEMANAL:
BCV = +8,12%
NOFI = +9,11%