

RESUMEN SEMANAL



Bolsa de Valores de Caracas
Del 19 al 23 de diciembre del 2022

RENTA VARIABLE

VOLUMEN NEGOCIADO
2.822.573
\$176.848

CRECIMIENTO PROMEDIO DE PRECIOS
-0,81%

NÚMERO DE ACCIONES TRANSADAS
4.813.781

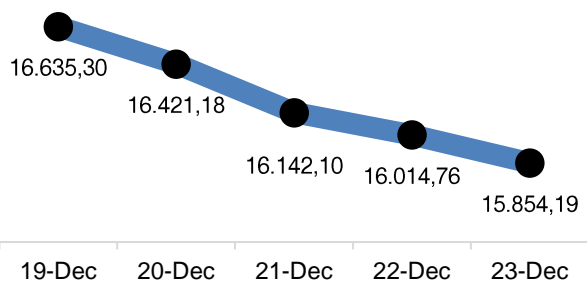
CAPITALIZACIÓN BURSÁTIL
BS.20.878.970.340
\$1.269.060.881

VARIACIÓN SEMANAL DE PRECIOS
(PRECIOS EN BS.)

ACCIÓN	PRECIO	VAR. (%)	ACCIÓN	PRECIO	VAR. (%)	ACCIÓN	PRECIO	VAR. (%)	ACCIÓN	PRECIO	VAR. (%)
ABC.A	6,00	⇒ 0,00%	CRMA	3,30	↓ -10,81%	GZL	10,29	⇒ 0,00%	PER	6,00	⇒ 0,00%
ALZ.B	2,11	⇒ 0,00%	DOM	5,00	↓ -3,66%	1ICPB	8,75	⇒ 0,00%	PIV.B	3,39	⇒ 0,00%
2BNC	6,34	↑ 0,96%	1EFE	4,55	↑ 1,11%	IMP.A	6,38	⇒ 0,00%	PIV.B	44,90	⇒ 0,00%
BPV	4,10	↓ -4,65%	ENV	3,30	↓ -4,35%	IMP.B	36,97	⇒ 0,00%	PTN	1,39	↑ 13,93%
1BVCC	7,95	↓ -2,45%	FFV.A	1,00	⇒ 0,00%	IVC	10,00	⇒ 0,00%	RST	3,00	↓ -5,96%
BVL	2,22	↓ -3,48%	FFV.B	31,25	⇒ 0,00%	1MPA	8,69	↓ -0,11%	RST.B	1,88	↓ -5,53%
CCR	53,90	⇒ 0,00%	FNC	2,82	↑ 21,55%	MTC.B	7,88	↑ 1,29%	1SVS	9,18	↑ 0,22%
CGQ	3,85	⇒ 0,00%	FVI.A	17,50	⇒ 0,00%	MVZ.A	14,50	↓ -9,94%	TDV.D	3,20	↓ -15,79%
2CIE	9,00	⇒ 0,00%	FVI.B	6,12	↓ -1,61%	MVZ.B	14,50	⇒ 0,00%			

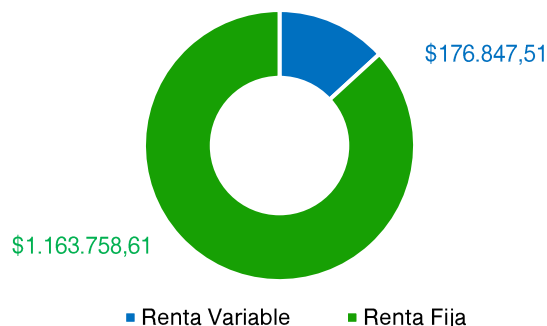
TOP 3 ▶ **FNC 21,55%** ↑ **PTN 13,93%** ↑ **MTC.B 1,29%** ↑

ÍNDICE BOLSA DE CARACAS



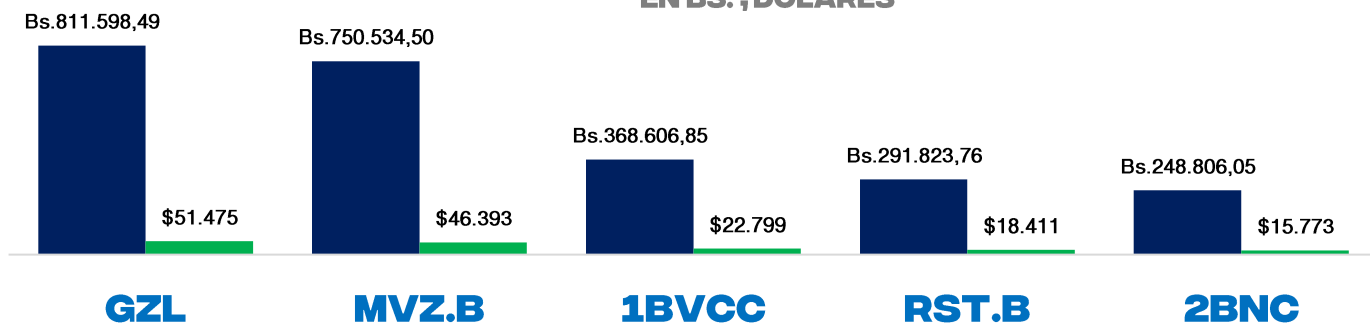
VARIACIÓN SEMANAL = -4,10%

VOLUMEN NEGOCIADO (\$)

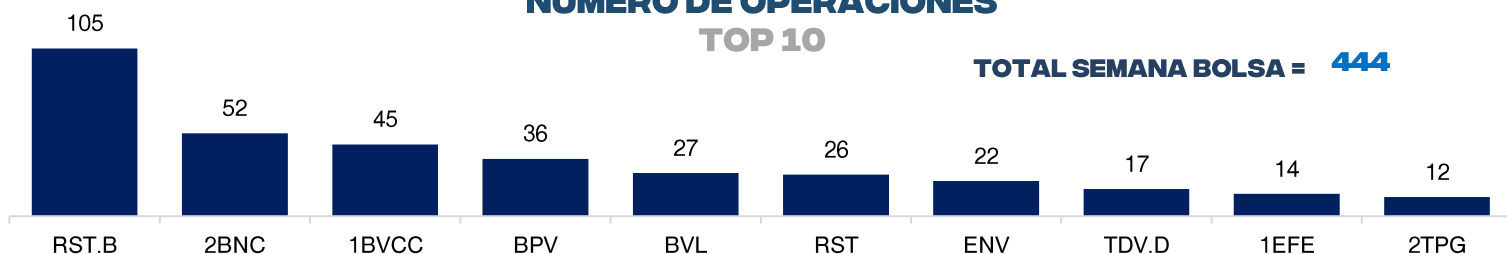


LÍDERES EN VOLUMEN EFECTIVO TRANSADO

EN BS. ; DÓLARES



NÚMERO DE OPERACIONES TOP 10



TOTAL SEMANA BOLSA = 444

RENTA FIJA

EMISOR	CONTRATO	TIPO	EMISIÓN	VENCIMIENTO	T.I.CUPÓN	PRECIO	NOMINAL	COLOCADO	EFFECTIVO
ALIMENTOS FM	AF293P	P. Comercial	12/19/2022	2/16/2023	50%	100%	400.000,00	400.000,00	400.222,22
	AF203P	P. Comercial	12/19/2022	2/16/2023	50%	100%	400.000,00	400.000,00	400.222,22
	AF313P	P. Comercial	12/19/2022	2/16/2022	50%	100%	400.000,00	400.000,00	400.222,22
GENIA CARE	GC221	P. Comercial	12/14/2022	6/14/2023	13%	100%	\$ 400.000,00	\$ 60.000,00	\$ 60.371,17
PIVCA	PI212	P. Comercial	9/26/2022	9/26/2023	11%	100%	\$ 1.000.000,00	\$ 50.000,00	\$ 50.456,39
GENERAL DE ALIMENTOS NISA	GE21P	P. Comercial	12/5/2022	3/5/2023	60%	100%	2.160.000,00	310.000,00	317.750,00
INDUSTRIAS IBERIA	IB221P	P. Comercial	12/16/2022	4/16/2023	70%	100%	3.690.000,00	1.964.000,00	1.982.083,94
CORPORACION GRUPO QUIMICO	GQ231P	P. Comercial	12/16/2022	6/16/2023	15%	100%	\$ 100.000,00	\$ 57.000,00	\$ 57.120,00
	GQ241P	P. Comercial	12/16/2022	6/16/2023	15%	100%	\$ 100.000,00	\$ 27.000,00	\$ 27.045,00
	GQ251P	P. Comercial	12/16/2022	6/16/2023	15%	100%	\$ 100.000,00	\$ 27.000,00	\$ 27.045,00
	GQ132P	P. Comercial	12/22/2022	6/22/2023	15%	100%	\$ 100.000,00	\$ 33.409,00	\$ 33.409,00
	GQ142P	P. Comercial	12/22/2022	6/22/2023	15%	100%	\$ 100.000,00	\$ 30.000,00	\$ 30.000,00
GRUPO APRADOC	GA221P	P. Comercial	10/14/2022	4/14/2023	12%	100%	\$ 500.000,00	\$ 4.200,00	\$ 4.292,40
AGROINSA	AI221P	P. Comercial	12/21/2022	6/21/2023	12%	100%	\$ 660.000,00	\$ 560.000,00	\$ 560.000,00
FALCON TRADE	FG222P	VALOREM	12/5/2022	3/4/2023	65%	100%	11.254,00	837,00	861,18
COMPAÑÍA VENEZOLANA DE CERAMICA	CER21P	P. Comercial	12/16/2022	4/16/2023	70%	100%	1.476.000,00	1.476.000,00	1.493.220,00
INVERSIONES MIDA	IM321P	P. Comercial	12/6/2022	6/6/2023	15%	100%	\$ 50.000,00	\$ 2.300,00	\$ 2.316,30
PER CAPITAL TITULARIZADORA	TZ211P	Títulos de Participación	8/3/2022	6/3/2023	12%	100%	\$ 900.000,00	\$ 8.070,00	\$ 8.123,80



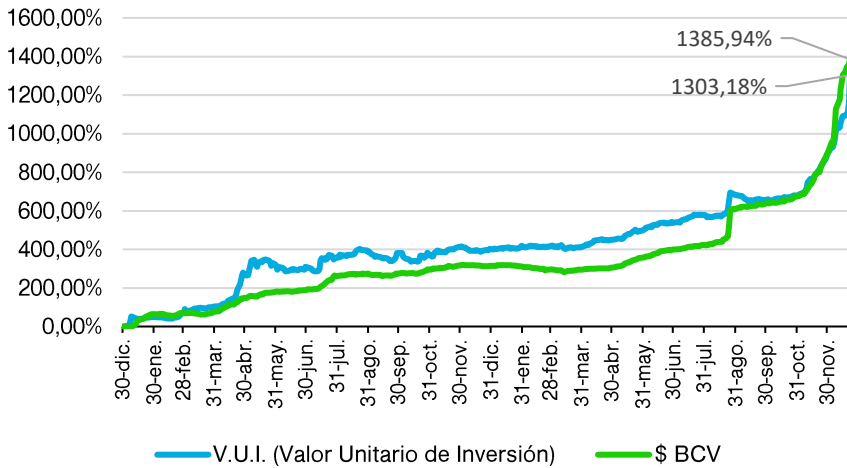
RENDIVALORES
 Casa de Bolsa, C.A.
 RIF J-30292237-2



MOORE GSF

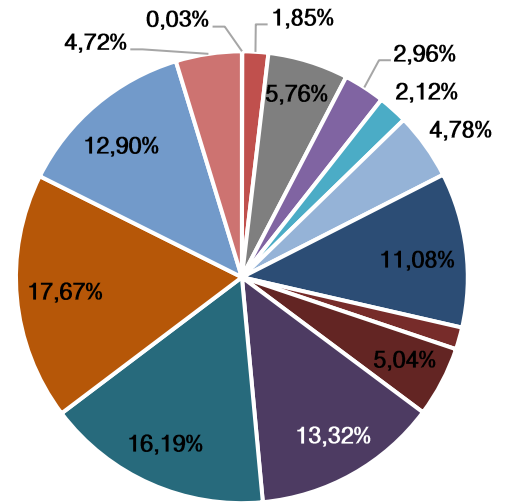
FONDO MUTUAL RENDIVALORES

RENDIMIENTO DEL V.U.I. VS TIPO DE CAMBIO BCV



VARIACIÓN SEMANAL
V.U.I. = +17,66%

COMPOSICIÓN DE LA CARTERA

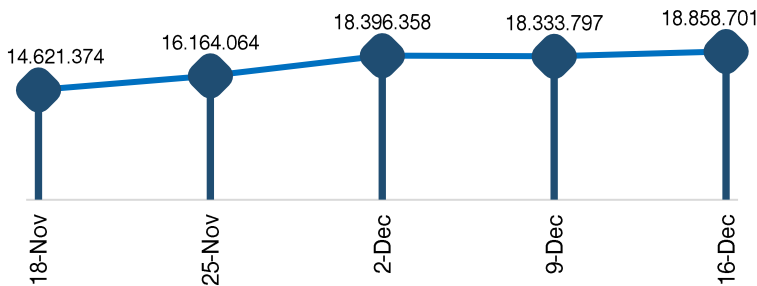


- Banco Nacional de Crédito
- Banco Provincial
- Bolsa de Valores de Caracas
- Mercantil Serv. Fin A
- Mercantil Serv. Fin B
- Ron Santa Teresa
- VEPICA Emisión I
- VEPICA Emisión II Serie IV
- VEPICA Emisión III Serie IV
- VEPICA Emisión V
- P.C Corp. Grupo Químico
- P.C Inversiones MIDA
- P.C Grupo Apradoc
- P.C Marsoca

INDICADORES ECONÓMICOS

LIQUIDEZ MONETARIA

(MILLONES DE BOLÍVARES)

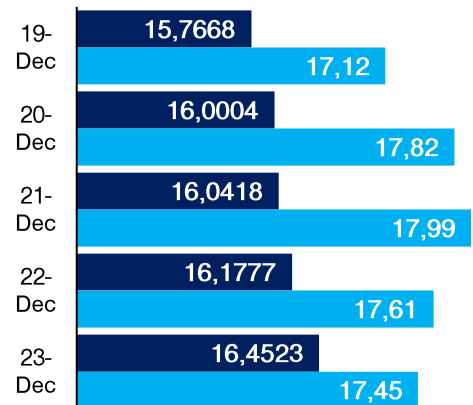


VARIACIÓN SEMANAL: +2,86%

DÓLAR BCV VS NO OFICIAL

BS. / \$

■ \$ BCV ■ \$ NOFI



VARIACIÓN SEMANAL:

BCV = +21,00%

NOFI = -4,44%



RENDIVALORES

Casa de Bolsa, C.A.

RIF J-30292237-2



MOORE GSF