

RESUMEN SEMANAL



Bolsa de Valores de Caracas
Del 26 al 30 de diciembre del 2022

RENTA VARIABLE

VOLUMEN NEGOCIADO
64.309.717
\$3.726.890

CRECIMIENTO PROMEDIO DE PRECIOS
+14,57%

NÚMERO DE ACCIONES TRANSADAS
124.460.021

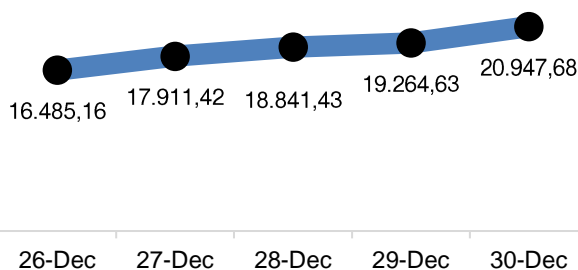
CAPITALIZACIÓN BURSÁTIL
BS.24.911.077.243
\$1.441.721.729

VARIACIÓN SEMANAL DE PRECIOS (PRECIOS EN BS.)

ACCIÓN	PRECIO	VAR. (%)	ACCIÓN	PRECIO	VAR. (%)	ACCIÓN	PRECIO	VAR. (%)	ACCIÓN	PRECIO	VAR. (%)
ABC.A	6,75	↑ 12,50%	CRMA	3,15	↓ -4,55%	GZL	12,30	↑ 19,53%	PER	6,00	→ 0,00%
ALZ.B	2,14	↑ 1,42%	DOM	4,85	↓ -3,00%	1ICPB	10,49	↑ 19,89%	PIV.B	4,65	↑ 37,17%
2BNC	9,85	↑ 55,36%	1EFE	5,84	↑ 28,35%	IMP.A	6,38	→ 0,00%	PIV.B	44,40	↓ -1,11%
BPV	7,00	↑ 70,73%	ENV	3,90	↑ 18,18%	IMP.B	36,97	→ 0,00%	PTN	2,22	↑ 59,71%
1BVCC	7,99	↑ 0,50%	FFV.A	1,00	→ 0,00%	IVC	10,50	↑ 5,00%	RST	2,80	↓ -6,67%
BVL	2,48	↑ 11,71%	FFV.B	31,25	→ 0,00%	1MPA	8,99	↑ 3,45%	RST.B	1,78	↓ -5,32%
CCR	53,90	→ 0,00%	FNC	4,50	↑ 59,57%	MTC.B	11,00	↑ 39,59%	1SVS	9,18	→ 0,00%
CGQ	3,85	→ 0,00%	FVI.A	17,50	→ 0,00%	MVZ.A	20,00	↑ 37,93%	TDV.D	3,86	↑ 20,63%
2CIE	9,00	→ 0,00%	FVI.B	6,00	↓ -1,96%	MVZ.B	16,00	↑ 10,34%			

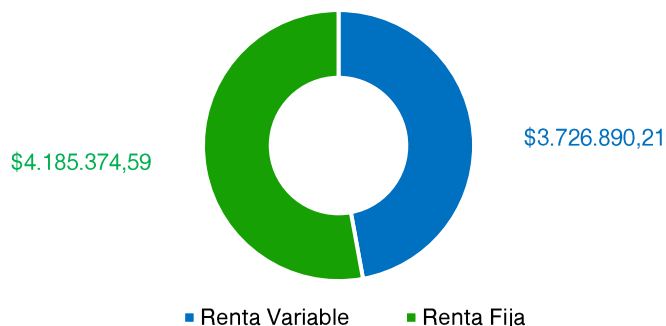
TOP 3 ▶ **BPV 70,73%** ↑ **PTN 59,71%** ↑ **FNC 59,57%** ↑

ÍNDICE BOLSA DE CARACAS

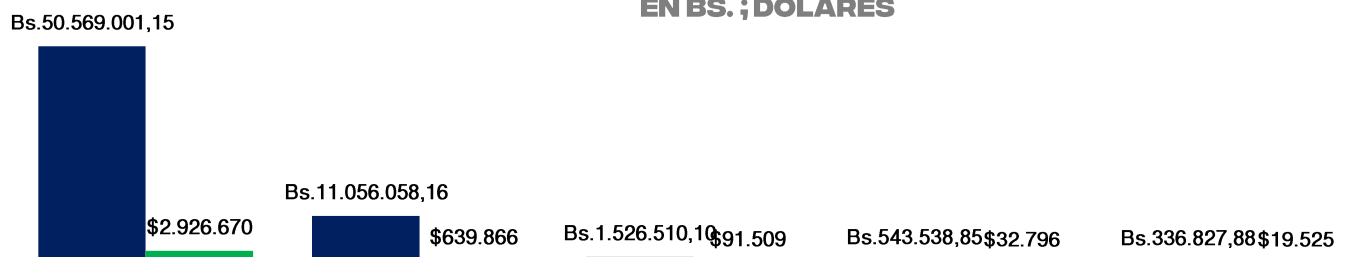


VARIACIÓN SEMANAL = +32,13%

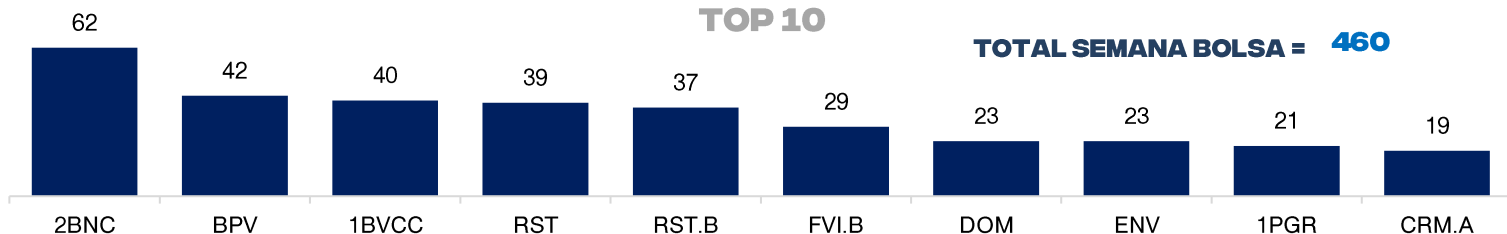
VOLUMEN NEGOCIADO (\$)



LÍDERES EN VOLUMEN EFECTIVO TRANSADO EN BS. ; DÓLARES



NÚMERO DE OPERACIONES TOP 10



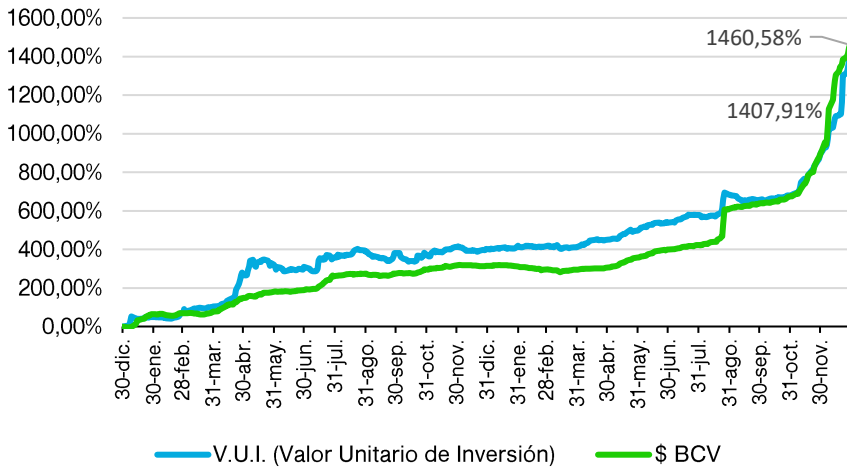
TOTAL SEMANA BOLSA = 460

RENDA FIJA

EMISOR	CONTRATO	TIPO	EMISIÓN	VENCIMIENTO	T.I.CUPÓN	PRECIO	NOMINAL	COLOCADO	EFFECTIVO
INVERSIONES MIDA	IM321P	P. Comercial	12/6/2022	6/6/2023	15%	100%	\$ 50.000,00	\$ 3.950,00	\$ 3.985,67
CORPORACION GRUPO QUIMICO	GQ231P	P. Comercial	12/16/2022	6/16/2023	15%	100%	\$ 100.000,00	\$ 43.000,00	\$ 43.179,17
	GQ241P	P. Comercial	12/16/2022	6/16/2023	15%	100%	\$ 100.000,00	\$ 57.000,00	\$ 57.237,50
	GQ132P	P. Comercial	12/22/2022	6/22/2023	15%	100%	\$ 100.000,00	\$ 601,00	\$ 602,03
AGROINSA	AI221P	P. Comercial	12/21/2022	6/21/2023	12%	100%	\$ 660.000,00	\$ 100.000,00	\$ 100.166,67
GRUPO APRADOC	GA211	P. Comercial	3/30/2022	3/30/2023	10%	100%	\$ 1.000.000,00	\$ 200.000,00	\$ 205.253,33
PER CAPITAL TITULARIZADORA	TZ211P	P. Comercial	8/3/2022	6/3/2023	12%	100%	\$ 900.000,00	\$ 150,00	\$ 151,20
CALOX INTERNATIONAL	C0161	P. Comercial	9/23/2022	3/23/2023	60%	100%	918.000,00	178.000,00	179.186,67
						100%		178.000,00	178.811,09
	C1221	P. Comercial	10/28/2022	4/28/2023	60%	100%	1.836.000,00	268.800,00	295.232,00
						100%		268.800,00	294.664,83
	C2251	P. Comercial	9/23/2022	3/23/2023	60%	100%	918.000,00	384.400,00	386.962,67
						100%		384.400,00	386.151,58
	C2261	P. Comercial	9/23/2022	3/23/2023	60%	100%	918.000,00	384.400,00	386.962,67
						100%		384.400,00	386.151,58
	C2271	P. Comercial	9/23/2022	3/23/2023	60%	100%	918.000,00	384.400,00	386.962,67
						100%		384.400,00	386.151,58
	C2281	P. Comercial	9/23/2022	3/23/2023	60%	100%	918.000,00	384.400,00	386.962,67
						100%		384.400,00	386.151,58
	C2291	P. Comercial	9/23/2022	3/23/2023	60%	100%	918.000,00	384.400,00	386.962,67
						100%		384.400,00	386.151,58
	C0101	P. Comercial	9/23/2022	3/23/2023	60%	100%	918.000,00	384.400,00	386.962,67
						100%		384.400,00	386.151,58
	C0111	P. Comercial	9/23/2022	3/23/2023	60%	100%	918.000,00	384.400,00	386.962,67
						100%		384.400,00	386.151,58
	C0121	P. Comercial	9/23/2022	3/23/2023	60%	100%	918.000,00	384.400,00	386.962,67
						100%		384.400,00	386.151,58
	C0131	P. Comercial	9/23/2022	3/23/2023	60%	100%	918.000,00	384.400,00	386.962,67
						100%		384.400,00	386.151,58
	C0141	P. Comercial	9/23/2022	3/23/2023	60%	100%	918.000,00	384.400,00	386.962,67
						100%		384.400,00	386.151,58
	C0151	P. Comercial	9/23/2022	3/23/2023	60%	100%	918.000,00	384.400,00	386.962,67
						100%		384.400,00	386.151,58
	C2231	P. Comercial	7/14/2022	1/14/2023	40%	100%	918.000,00	734.400,00	793.968,00
						100%		734.400,00	792.418,42
	C2241	P. Comercial	7/14/2022	1/14/2023	40%	100%	918.000,00	734.400,00	793.968,00
						100%		734.400,00	792.418,42
C2213	P. Comercial	12/2/2022	1/28/2023	50%	100%	918.000,00	734.400,00	759.900,00	
					100%		734.400,00	758.350,42	
C2223	P. Comercial	12/2/2022	1/18/2023	50%	100%	918.000,00	734.400,00	759.900,00	
					100%		734.400,00	758.350,42	
C1171	P. Comercial	10/28/2022	4/28/2023	60%	100%	1.836.000,00	1.068.800,00	1.173.898,67	
					100%		1.068.800,00	1.171.643,50	
C1181	P. Comercial	10/28/2022	4/28/2023	60%	100%	1.836.000,00	1.068.800,00	1.173.898,67	
					100%		1.068.800,00	1.171.643,50	
C1191	P. Comercial	10/28/2022	4/28/2023	60%	100%	1.836.000,00	1.068.800,00	1.173.898,67	
					100%		1.068.800,00	1.171.643,50	
C1201	P. Comercial	10/28/2022	4/28/2023	60,00%	100,00%	1.836.000,00	1.068.800,00	1.173.898,67	
					99,79%		1.068.800,00	1.171.643,50	
C1211	P. Comercial	10/28/2022	4/28/2023	60,00%	100,00%	1.836.000,00	1.068.800,00	1.173.898,67	
					99,79%		1.068.800,00	1.171.643,50	
MERSAN	MN202P	P. Comercial	12/14/2022	6/14/2023	12,00%	100,00%	\$ 150.000,00	\$ 200,00	\$ 200,90
CHARVENCA	CH021P	P. Comercial	12/27/2022	6/27/2023	13,00%	100,00%	\$ 300.000,00	\$ 820,00	\$ 820,00
MANPA	MP221P	P. Comercial	12/27/2022	6/17/2023	70,00%	100,00%	1.177.500,00	1.167.500,00	1.167.500,00
RON SANTA TERESA	RS031P	P. Comercial	12/28/2022	6/28/2023	cero	94,79%	\$ 300.000,00	\$ 218.000,00	\$ 206.642,20
ALICE NEUMATICOS DE VENEZUELA	AN222P	P. Comercial	12/28/2022	4/28/2023	70,00%	100,00%	1.854.030,00	555.000,00	555.000,00
MERCANTIL SERVICIOS FINANCIEROS	MZ213P	P. Comercial	12/28/2022	4/27/2023	70,00%	100,00%	2.390.000,00	1.677.000,00	1.677.000,00
						99,93%		426.000,00	427.345,69
FALCON TRADE GROUP	FG222P	VALOREM	12/5/2022	3/4/2023	65,00%	100,00%	11.254,00	454,00	472,85
DAYCO TELECOM	D2211	P. Comercial	9/19/2022	3/19/2023	12,00%	100,00%	\$ 900.000,00	\$ 783.034,00	\$ 785.644,12
GISMICAR	GI201P	Pagaré Bursátil	12/29/2022	6/29/2023	75,00%	100,00%	5.331.332,00	5.331.332,00	5.331.332,00
STERITEX	SR218P	P. Comercial	12/6/2022	4/6/2023	70,00%	100,00%	278.700,00	185.500,00	194.156,67
	SR219P	P. Comercial	12/6/2022	4/6/2023	70,00%	100,00%	278.700,00	171.500,00	179.503,33
PROCESADORA MARSOCA	MS232P	P. Comercial	11/30/2022	3/30/2023	60,00%	100,00%	2.489.000,00	494.500,00	519.225,00
ALIMENTOS FM	AF312P	P. Comercial	12/30/2022	2/23/2023	50,00%	100,00%	400.000,00	80.000,00	80.000,00
	AF303P	P. Comercial	12/30/2022	2/23/2023	50,00%	100,00%	400.000,00	80.000,00	80.000,00
	AF343P	P. Comercial	12/30/2022	2/23/2023	50,00%	100,00%	400.000,00	80.000,00	80.000,00
PIVCA	PI211	P. Comercial	9/26/2022	3/26/2023	11,00%	100,00%	\$ 1.000.000,00	\$ 300.000,00	\$ 300.366,66
	PI212	P. Comercial	9/26/2022	9/26/2023	11,00%	100,00%	\$ 1.000.000,00	\$ 300.000,00	\$ 300.366,67

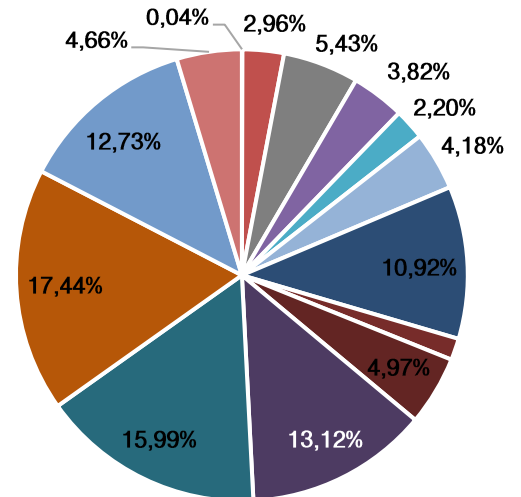
FONDO MUTUAL RENDIVALORES

RENDIMIENTO DEL V.U.I. VS TIPO DE CAMBIO BCV



VARIACIÓN SEMANAL
V.U.I. = **+0,65%**

COMPOSICIÓN DE LA CARTERA

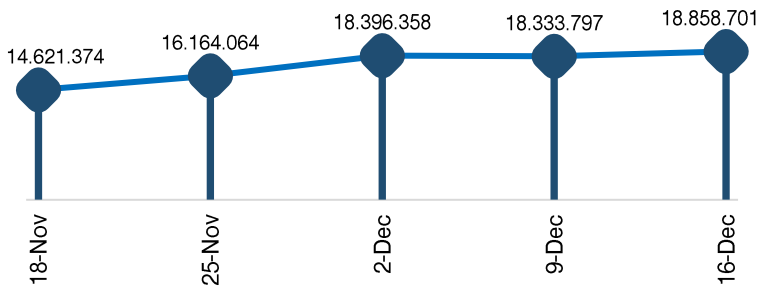


- Banco Nacional de Crédito
- Banco Provincial
- Bolsa de Valores de Caracas
- Mercantil Serv. Fin A
- Mercantil Serv. Fin B
- Ron Santa Teresa
- VEPICA Emisión I
- VEPICA Emisión II Serie IV
- VEPICA Emisión III Serie IV
- VEPICA Emisión V
- P.C Corp. Grupo Químico
- P.C Inversiones MIDA
- P.C Grupo Apradoc
- P.C Marsoca

INDICADORES ECONÓMICOS

LIQUIDEZ MONETARIA

(MILLONES DE BOLÍVARES)

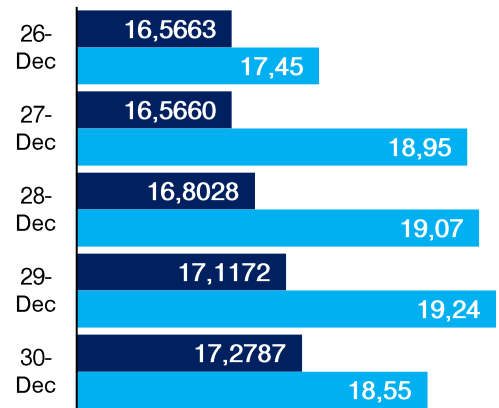


VARIACIÓN SEMANAL: +2,86%

DÓLAR BCV VS NO OFICIAL

BS. / \$

■ \$ BCV ■ \$ NOFI



VARIACIÓN SEMANAL:

BCV = +5,02%

NOFI = +6,30%



RENDIVALORES
Casa de Bolsa, C.A.
RIF J-30292237-2



MOORE GSF