

# RESUMEN SEMANAL



Bolsa de Valores de Caracas  
Del 3 de abril al 5 de abril del 2023

## RENTA VARIABLE

**VOLUMEN NEGOCIADO**  
**BS. 861.043**  
\$35.156

**CRECIMIENTO PROMEDIO DE PRECIOS**  
**-1,31%**  
**VARIACIÓN SEMANAL DE PRECIOS**

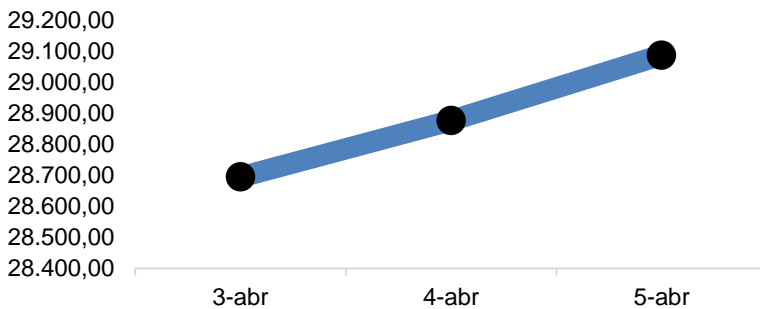
**NÚMERO DE ACCIONES TRANSADAS**  
**7.568.572**

**CAPITALIZACIÓN BURSÁTIL**  
**BS.37.136.916.146**  
**\$1.519.426.716**

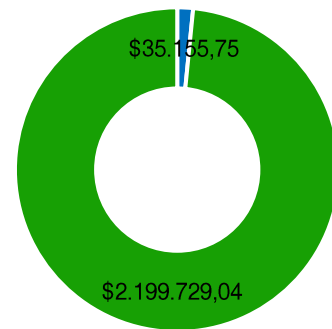
ACCIÓN	PRECIO	VAR. (%)	ACCIÓN	PRECIO	VAR. (%)	ACCIÓN	PRECIO	VAR. (%)	ACCIÓN	PRECIO	VAR. (%)
ABC.A	8,19	↓ -0,02	CRMA	2,97	↑ 0,34%	GZL	14,65	⇒ 0,00%	PER	6,50	⇒ 0,00%
ALZ.B	3,50	⇒ 0,00%	DOM	8,50	↓ -1,29%	ICPB	4,43	↑ 3,84%	PIV.B	5,72	↑ 0,17%
2BNC	2,30	↑ 8,70%	1EFE	9,70	↑ 1,03%	IMP.A	6,38	⇒ 0,00%	PIV.B	101,00	↓ -24,75%
BPV	7,88	↑ 0,25%	ENV	6,65	↓ -2,11%	IMP.B	36,97	⇒ 0,00%	PTN	1,90	⇒ 0,00%
BVCC	7,88	↑ 0,25%	FFV.A	1,00	⇒ 0,00%	IVC	17,05	↓ -0,35%	RST	4,17	↑ 0,48%
BVL	4,59	↓ -16,99%	FFV.B	64,80	⇒ 0,00%	MPA	1,36	↓ -14,71%	RST.B	2,80	↑ 1,07%
CCR	43,99	↓ -2,25%	FNC	10,30	↑ 0,29%	MTC.B	13,00	⇒ 0,00%	SVS	2,09	↓ -11,48%
CGQ	5,50	⇒ 0,00%	FVI.A	33,50	↑ 0,90%	MVZ.A	42,00	↓ -7,38%	TDV.D	3,69	↓ -2,44%
2CIE	11,00	↑ 8,18%	FVI.B	8,00	↑ 0,12%	MVZ.B	36,00	↓ -2,78%			

**TOP 3** ▶ **2BNC 8,70%** ↑ **2CIE 8,18%** ↑ **ICPB 3,84%** ↑

### ÍNDICE BOLSA DE CARACAS



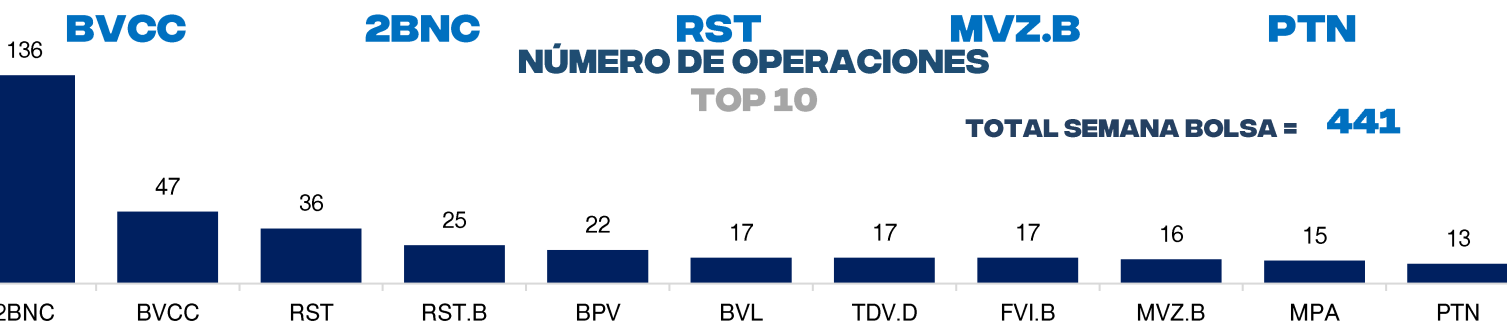
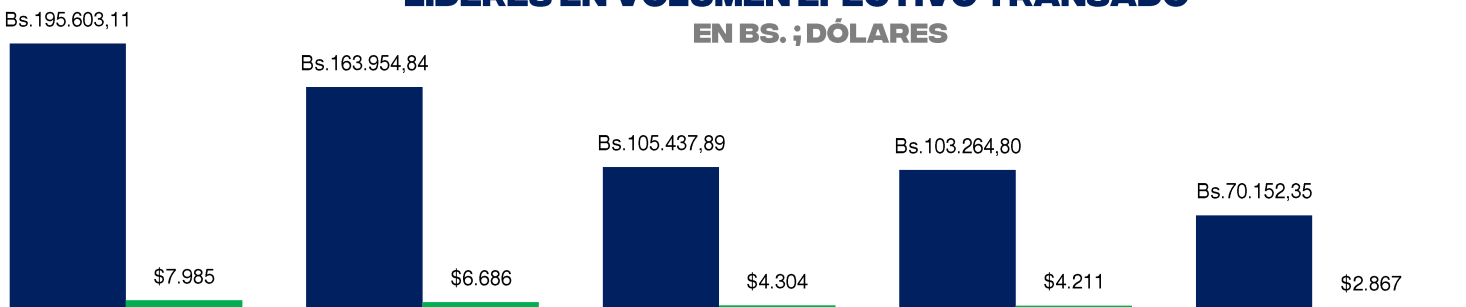
### VOLUMEN NEGOCIADO (\$)



**VARIACIÓN SEMANAL = +0,22%**

### LÍDERES EN VOLUMEN EFECTIVO TRANSADO

EN BS. ; DÓLARES

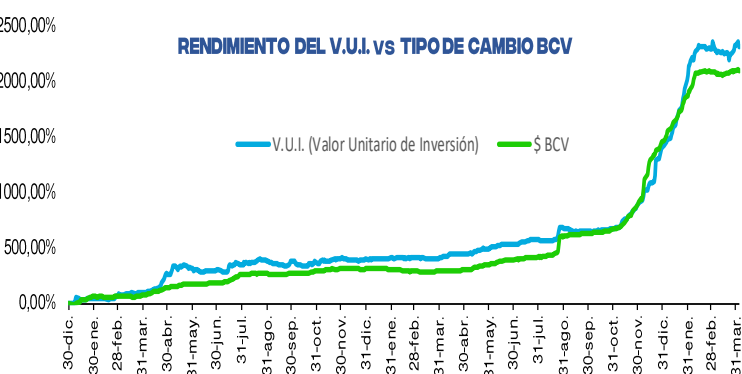


**TOTAL SEMANA BOLSA = 441**

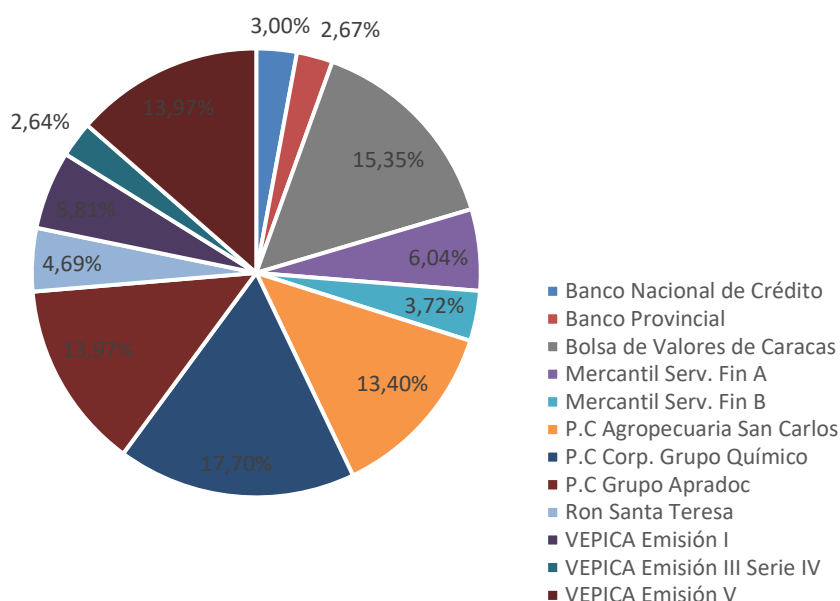
## RENTA FIJA

EMISOR	CONTRATO	TIPO	EMISIÓN	VENCIMIENTO	T.I.CUPÓN	PRECIO %	NOMINAL	COLOCADO	EFFECTIVO
INVERSIONES MIDA	IM332P	P. Comercial	8/3/2023	8/9/2023	15,00%	100,00	\$ 25.000,00	\$ 610,00	\$ 616,35
PROCAFÉ LARA	PF311P	P. Comercial	3/4/2023	3/8/2023	11,00%	100,00	\$ 500.000,00	\$ 500.000,00	\$ 500.000,00
COMPAÑÍA VENEZOLANA DE CERAMICA	CER11P	P. Comercial	27/3/2023	27/7/2023	70,00%	100,00	4.848.000,00	350.000,00	354763,89
MERSAN	MS235P	P. Comercial	31/3/2023	31/7/2023	70,00%	100,00	2.489.000,00	750.000,00	755833,32
DAYCO TELECOM	D2212	P. Comercial	20/3/2023	19/9/2023	12,00%	99,96	\$ 900.000,00	\$ 495.700,00	\$ 497.985,18
LUCKY TRADE	LU211P	P. Comercial	14/3/2023	14/8/2023	12,00%	100,00	\$ 100.000,00	\$ 70.000,00	\$ 70.490,00
GENIA CARE	GC205P	P. Comercial	28/3/2023	28/8/2023	12,00%	100,00	\$ 100.000,00	\$ 85.000,00	\$ 85.198,33
GRUPO APRADOC	GA231P	P. Comercial	5/4/2023	5/4/2024	12,00%	100,00	\$ 1.000.000,00	\$ 1.000.000,00	\$ 1.000.000,00

## FONDO MUTUAL RENDIVALORES



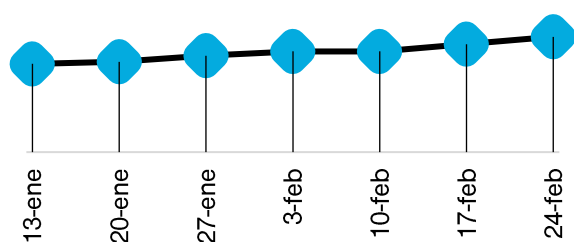
**VARIACIÓN SEMANAL**  
**V.U.I. = -0,20%**



## INDICADORES ECONÓMICOS

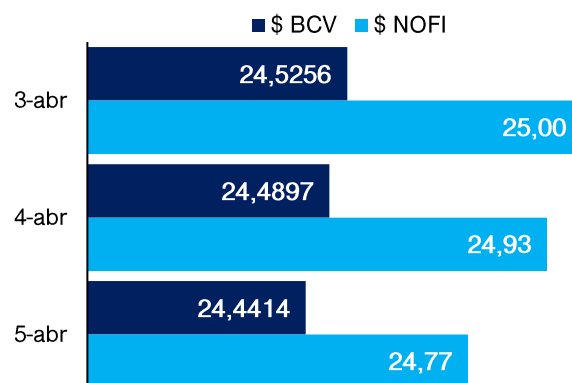
### LIQUIDEZ MONETARIA

(MILLONES DE BOLÍVARES)



**VARIACIÓN SEMANAL: 1,92%**

### DÓLAR BCV VS NO OFICIAL BS. / \$



**VARIACIÓN SEMANAL:**  
**BCV = -0,23%**  
**NOFI = +0,08%**