

RESUMEN SEMANAL



Bolsa de Valores de Caracas
Del 10 de abril al 14 de abril del 2023

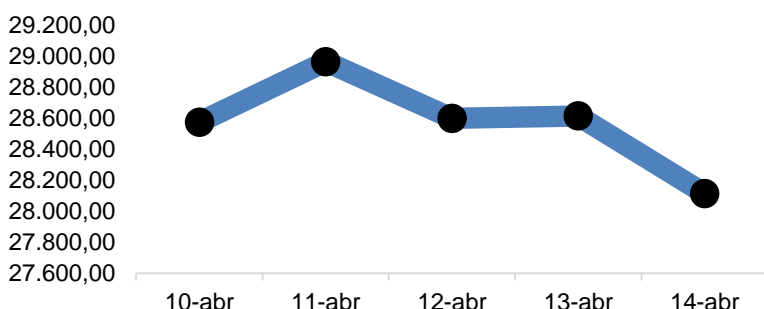
RENTA VARIABLE

VOLUMEN NEGOCIADO BS. 4.144.481 \$169.240	CRECIMIENTO PROMEDIO DE PRECIOS +2,06% VARIACIÓN SEMANAL DE PRECIOS	NÚMERO DE ACCIONES TRANSADAS 24.086.856	CAPITALIZACIÓN BURSÁTIL BS.33.495.670.237 \$1.364.836.066
---------------------------------------------------------------	------------------------------------------------------------------------------------------------	----------------------------------------------------------	--------------------------------------------------------------------------------------

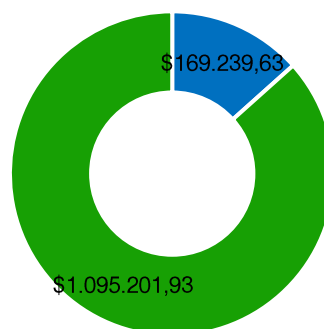
ACCIÓN	PRECIO	VAR. (%)	ACCIÓN	PRECIO	VAR. (%)	ACCIÓN	PRECIO	VAR. (%)	ACCIÓN	PRECIO	VAR. (%)
ABC.A	8,00	↑ 0,02	CRMA	2,97	⇒ 0,00%	GZL	14,55	↑ 0,69%	PER	5,50	↑ 18,18%
ALZ.B	4,00	↓ -12,50%	DOM	8,00	↑ 6,25%	ICPB	3,63	↑ 22,04%	PIV.B	5,65	↑ 1,24%
2BNC	2,25	↑ 2,22%	1EFE	11,50	↓ -15,65%	IMP.A	6,38	⇒ 0,00%	PIV.B	101,00	⇒ 0,00%
BPV	7,29	↑ 8,09%	ENV	6,59	↑ 0,91%	IMP.B	36,97	⇒ 0,00%	PTN	1,62	↑ 17,28%
BVCC	7,29	↑ 8,09%	FFV.A	1,00	⇒ 0,00%	IVC	17,07	↓ -0,12%	RST	4,05	↑ 2,96%
BVL	3,72	↑ 23,39%	FFV.B	64,80	⇒ 0,00%	MPA	1,29	↑ 5,43%	RST.B	2,76	↑ 1,45%
CCR	44,99	↓ -2,22%	FNC	10,30	⇒ 0,00%	MTC.B	13,00	⇒ 0,00%	SVS	2,77	↓ -24,55%
CGQ	5,50	⇒ 0,00%	FVI.A	33,49	↑ 0,03%	MVZ.A	42,00	⇒ 0,00%	TDV.D	3,80	↓ -2,89%
2CIE	11,00	⇒ 0,00%	FVI.B	7,48	↑ 6,95%	MVZ.B	32,10	↑ 12,15%			

TOP 3 ▶ **BVL 23,39%** ↑ **ICPB 22,04%** ↑ **PER 18,18%** ↑

ÍNDICE BOLSA DE CARACAS



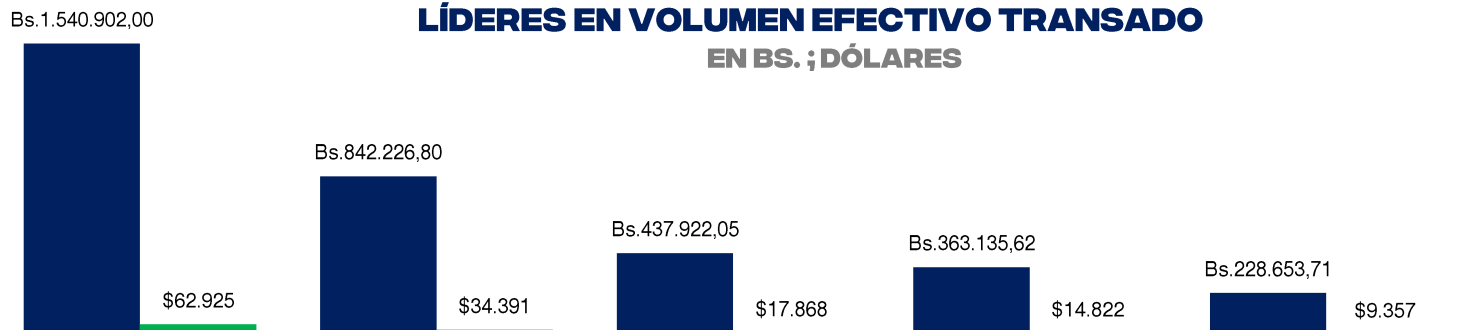
VOLUMEN NEGOCIADO (\$)



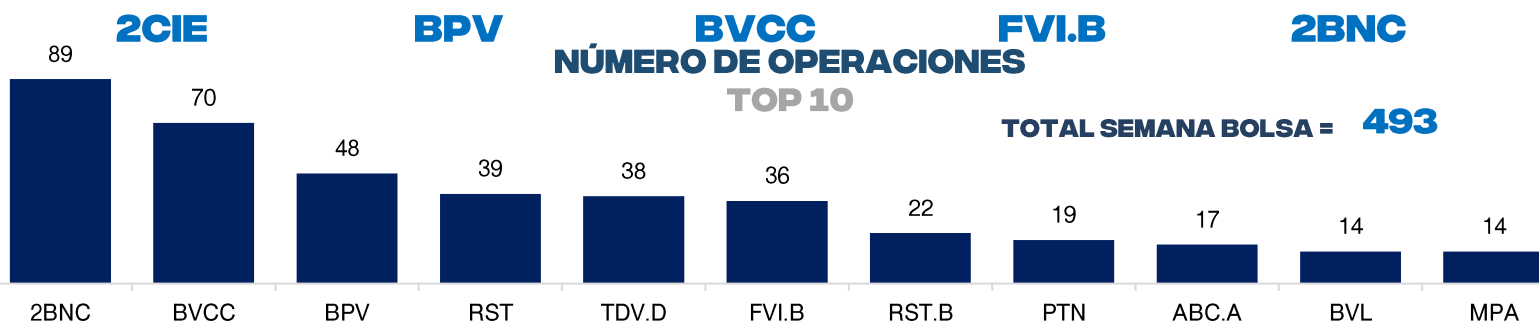
VARIACIÓN SEMANAL = -3,35%

LÍDERES EN VOLUMEN EFECTIVO TRANSADO

EN BS. ; DÓLARES



NÚMERO DE OPERACIONES TOP 10



TOTAL SEMANA BOLSA = 493

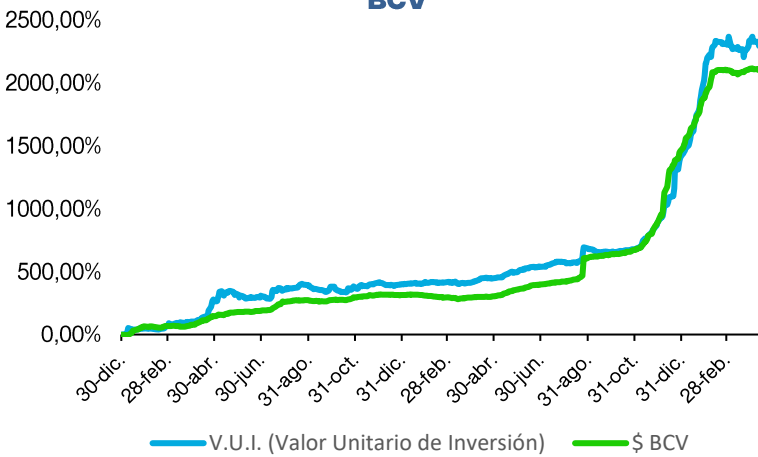


RENTA FIJA

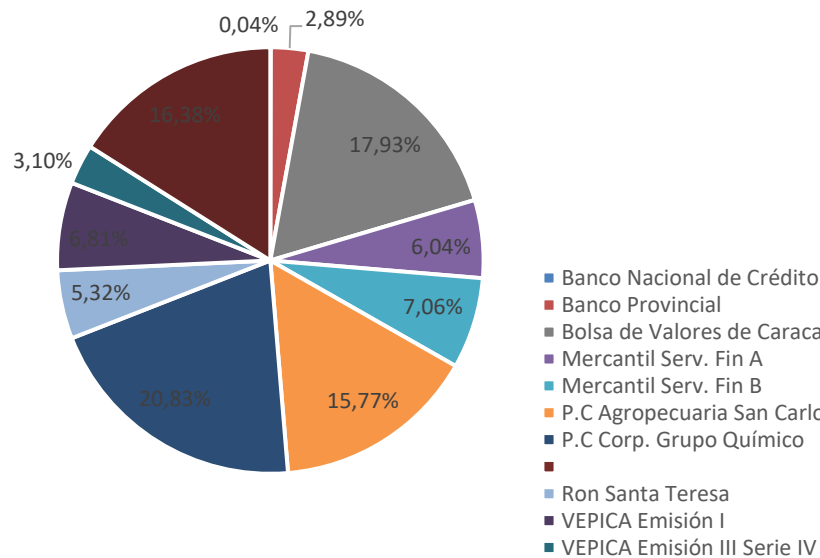
STERITEX	SR204P	P. Comercial	10/4/2023	10/8/2023	70,00%	100,00	278700,00	278700,00	278700,00
	SR205P	P. Comercial	10/4/2023	10/8/2023	70,00%	100,00	278700,00	278700,00	278700,00
	SR206P	P. Comercial	10/4/2023	10/8/2023	70,00%	100,00	278700,00	278700,00	278700,00
	SR207P	P. Comercial	10/4/2023	10/8/2023	70,00%	100,00	278700,00	278700,00	278700,00
INVERSIONES MIDA	IM332P	P. Comercial	8/3/2023	8/9/2023	15,00%	100,00	\$ 25.000,00	\$ 3.000,00	\$ 3.042,00
GENERAL DE ALIMENTOS NISA	GE2I3P	P. Comercial	11/4/2023	11/8/2023	70,00%	100,00	1210000,00	1210000,00	1211136,00
ALICE NEUMATICOS	AN2I2P	P. Comercial	11/4/2023	11/8/2023	70,00%	100,00	2442570,00	1500000,00	1501944,00
PIVCA	PI213	P. Comercial	27/3/2023	26/9/2023	11,00%	100,00	\$ 1.000.000,00	\$ 3.090,00	\$ 3.104,00
						99,79		\$ 496.910,00	\$ 497.982,00
PROCESADORA MARSOCA	MS028P	P. Comercial	11/4/2023	29/6/2023	12,00%	100,00	100000,00	100000,00	100000,00
CORPORACIÓN GRUPO QUÍMICO	GQ211	P. Comercial	9/12/2022	9/6/2023	15,00%	100,09	\$ 100.000,00	\$ 83.250,00	\$ 83.398,00
						99,82		\$ 83.250,00	\$ 83.241,00
DAYCO TELECOM	D2212	P. Comercial	20/3/2023	19/9/2023	12,00%	100,00	\$ 900.000,00	\$ 4.300,00	\$ 4.332,00
INVERSIONES R&M 27	RM222P	VALOREM	12/4/2023	27/9/2023	60,00%	100,00	40480,00	40480,00	40547,00
COMPANIA VENEZOLANA DE CERAMICA	CER11P	P. Comercial	27/3/2023	27/7/2023	70,00%	100,00	4848000,00	200000,00	206222,00
ALMA GLOBAL	AM212P	P. Comercial	14/4/2023	14/3/2024	12,00%	100,00	\$ 250.000,00	\$ 250.000,00	\$ 250.000,00

FONDO MUTUAL RENDIVALORES

RENDIMIENTO DEL V.U.I. VS TIPO DE CAMBIO BCV



VARIACIÓN SEMANAL
V.U.I. = -0,79%



INDICADORES ECONÓMICOS

LIQUIDEZ MONETARIA

(MILLONES DE BOLÍVARES)

VARIACIÓN SEMANAL:
1,92%

DÓLAR BCV VS NO OFICIAL

BS. / \$

VARIACIÓN SEMANAL:
BCV = +0,41%
NOFI = +0,20%