

RESUMEN SEMANAL



Bolsa de Valores de Caracas
Del 25 al 29 de julio del 2022

RENTA VARIABLE

VOLUMEN NEGOCIADO
BS. 10.508.591
\$1.817.526

CRECIMIENTO PROMEDIO DE PRECIOS
+3,40%

NÚMERO DE ACCIONES TRANSADAS
70.487.984

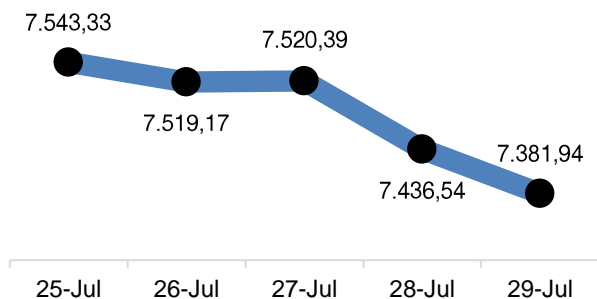
CAPITALIZACIÓN BURSÁTIL
BS.10.465.032.494
\$1.809.432.273

VARIACIÓN SEMANAL DE PRECIOS
(PRECIOS EN BS.)

ACCIÓN	PRECIO	VAR. (%)	ACCIÓN	PRECIO	VAR. (%)	ACCIÓN	PRECIO	VAR. (%)	ACCIÓN	PRECIO	VAR. (%)
ABC.A	3,01	↓ -17,53%	1CRM.A	7,22	↓ -3,73%	GZL	7,81	⇒ 0,00%	1PGR	1,53	↓ -0,65%
ALZ.B	1,90	↓ -6,40%	DOM	1,86	↑ 3,33%	1ICPB	5,00	↑ 47,06%	PIV.B	95,95	↑ 19,94%
2BNC	2,27	↓ -0,44%	1EFE	1,96	↑ 8,89%	IMP.A	6,38	⇒ 0,00%	1PTN	6,89	↓ -1,57%
3BOU	0,45	⇒ 0,00%	ENV	1,00	⇒ 0,00%	IMP.B	36,97	⇒ 0,00%	RST	1,00	⇒ 0,00%
BPV	2,20	↓ -3,93%	FFV.A	1,00	⇒ 0,00%	IVC	5,00	⇒ 0,00%	RST.B	0,77	↑ 6,94%
1BVCC	5,00	↓ -2,91%	FFV.B	20,00	⇒ 0,00%	1MPA	6,20	⇒ 0,00%	1SVS	6,65	↑ 0,45%
BVL	1,10	↑ 0,92%	FNC	0,80	⇒ 0,00%	MVZ.A	9,39	↓ -1,16%	TDV.D	2,30	↑ 7,98%
CCR	100,00	↑ 12,36%	FVI.A	11,00	⇒ 0,00%	MVZ.B	9,00	↓ -5,26%	2TPG	3,96	↑ 18,92%
2CIE	6,99	↑ 39,24%	FVI.B	2,90	⇒ 0,00%	PER	1,89	⇒ 0,00%			

TOP 3 ▶ **1ICP.B 47,06%** ↑ **2CIE 39,24%** ↑ **PIV.B 19,94%** ↑

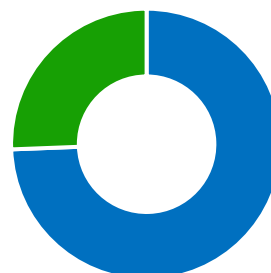
ÍNDICE BOLSA DE CARACAS



VARIACIÓN SEMANAL = -2,99%

VOLUMEN NEGOCIADO (\$)

\$625.585,73

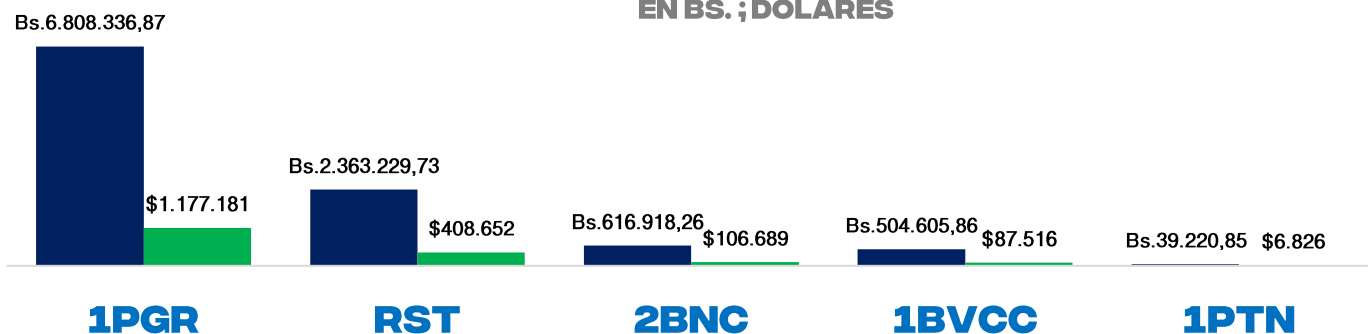


\$1.817.525,56

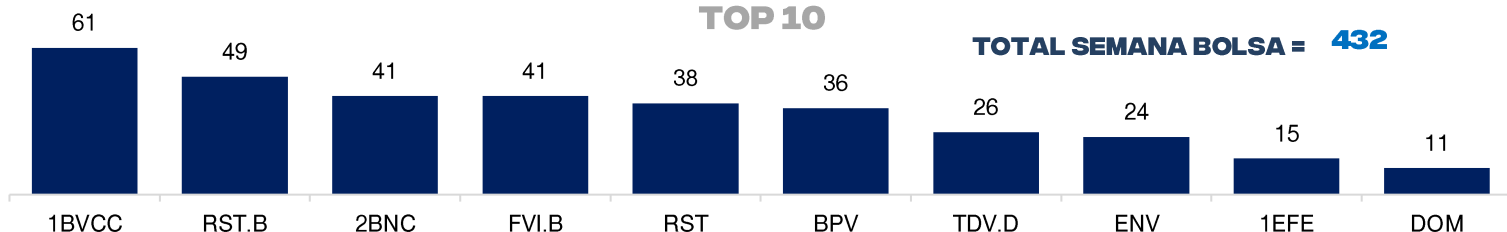
■ Renta Variable ■ Renta Fija

LÍDERES EN VOLUMEN EFECTIVO TRANSADO

EN BS. ; DÓLARES



NÚMERO DE OPERACIONES TOP 10



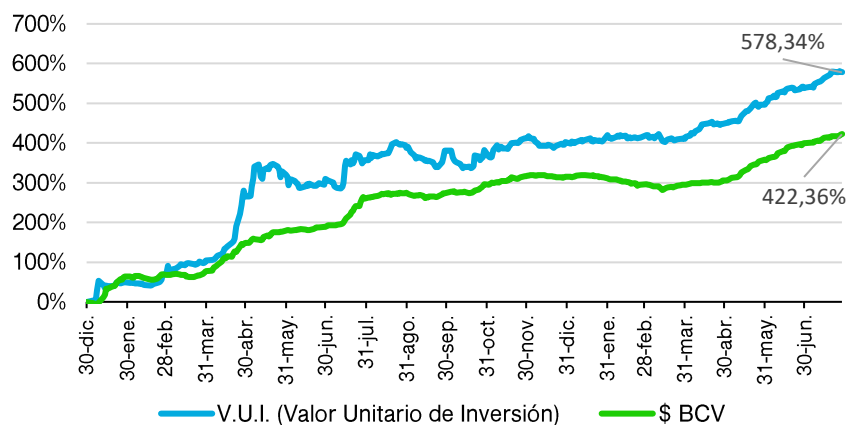
TOTAL SEMANA BOLSA = 432

RENDA FIJA

EMISOR	CONTRATO	TIPO	EMISIÓN	VENCIMIENTO	T.I.CUPÓN	PRECIO	NOMINAL	COLOCADO	EFFECTIVO
GISMICAR	GI115P	Pagaré Bursátil	7/25/2022	9/23/2022	70%	100,00%	122.000,00	122.000,00	122.000,00
	GI017P	Pagaré Bursátil	7/25/2022	11/25/2022	70%	100,00%	40.666,00	40.666,00	40.666,00
GENIA CARE	GC217P	P. Comercial	7/21/2022	7/21/2023	12%	100,00%	\$100.000,00	\$ 49.490,00	\$ 49.556,27
CORPORACIÓN KALÚA 2012	KL211P	P. Comercial	7/26/2022	11/26/2022	70%	100,00%	430.000,00	430.000,00	430.832,41
ALMA GLOBAL	AM113P	P. Comercial	7/26/2022	11/26/2022	70%	100,00%	430.000,00	543.200,00	543.200,00
PROCESADORA MARSOCA	MS022P	P. Comercial	7/13/2022	12/13/2022	12%	100,00%	\$100.000,00	\$ 35.000,00	\$ 35.175,00
CORPORACIÓN DAMASO	DA211P	P. Comercial	7/18/2022	10/18/2022	12%	100,00%	\$250.000,00	\$ 109.570,00	\$109.935,24
SILMACA	SM291P	P. Comercial	7/28/2022	11/28/2022	60%	100,00%	900.000,00	450.000,00	450.000,00
	SM210P	P. Comercial	7/28/2022	11/28/2022	60%	100,00%	900.000,00	450.000,00	450.000,00
GISMICAR	GI116P	Pagaré Bursátil	7/29/2022	11/23/2022	70%	100,00%	346.000,00	346.000,00	346.000,00
	GI018P	Pagaré Bursátil	7/29/2022	11/29/2022	70%	100,00%	109.566,00	109.566,00	109.566,00

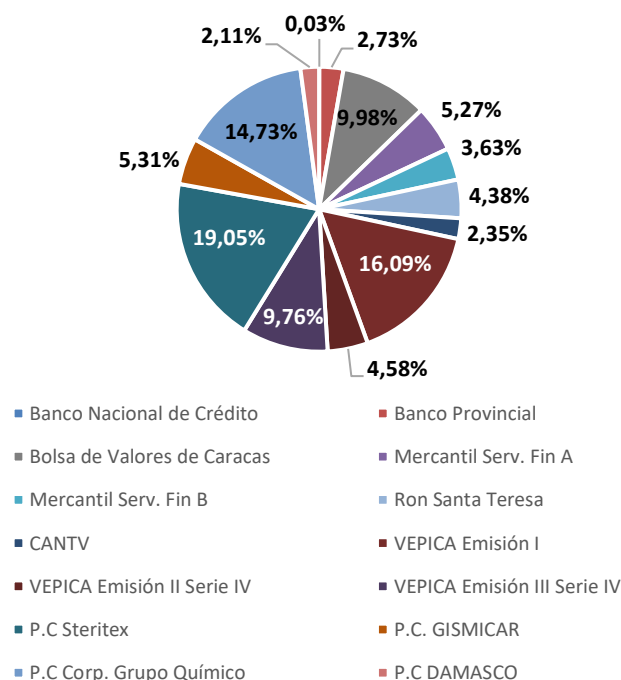
FONDO MUTUAL RENDIVALORES

RENDIMIENTO DEL V.U.I. VS TIPO DE CAMBIO BCV



VARIACIÓN SEMANAL
V.U.I. = -0,18%

COMPOSICIÓN DE LA CARTERA



INDICADORES ECONÓMICOS

LIQUIDEZ MONETARIA

(MILLONES DE BOLÍVARES)

VARIACIÓN SEMANAL:
+6,65%

DÓLAR BCV VS NO OFICIAL BS. / \$

VARIACIÓN SEMANAL:
BCV = +0,92%
NOFI = +1,70%