

RESUMEN SEMANAL



Bolsa de Valores de Caracas
Del 26 al 30 de junio del 2023

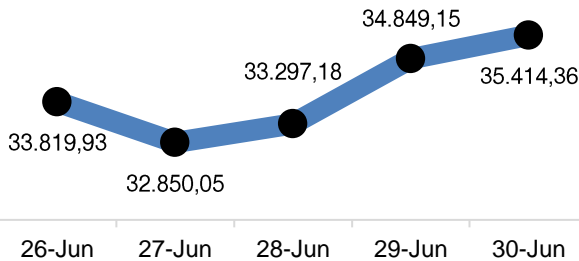
RENTA VARIABLE

VOLUMEN NEGOCIADO BS.2.495.469,99 \$90.015	CRECIMIENTO PROMEDIO DE PRECIOS +4,86%	NÚMERO DE ACCIONES TRANSADAS 10.540.708	CAPITALIZACIÓN BURSÁTIL BS.41.273.709.886 \$1.481.755.613
VARIACIÓN SEMANAL DE PRECIOS (PRECIOS EN BS.)			

ACCIÓN	PRECIO	VAR.(%)	ACCIÓN	PRECIO	VAR.(%)	ACCIÓN	PRECIO	VAR.(%)	ACCIÓN	PRECIO	VAR.(%)
ABC.A	17,99	↑ 12,44%	CRM.A	3,35	⇒ 0,00%	GZL	17,75	↑ 23,69%	PER	7,20	⇒ 0,00%
ALZ.B	9,00	⇒ 0,00%	DOM	8,78	↑ 3,29%	ICP.B	35,00	↑ 35,40%	PIV.B	5,69	↓ -0,18%
ARC.A	19,09	⇒ 0,00%	EFE	1,45	↓ -2,68%	IMP.A	6,38	⇒ 0,00%	PIV.B	319,00	↓ -0,31%
ARC.B	34,00	↑ 78,10%	ENV	8,30	↓ -2,81%	IMP.B	37,00	⇒ 0,00%	PTN	2,45	↑ 12,90%
2BNC	2,63	↑ 7,79%	FFV.A	1,00	⇒ 0,00%	IVC	18,00	⇒ 0,00%	RST	5,20	↑ 18,18%
BPV	8,89	↑ 1,60%	FFV.B	82,00	⇒ 0,00%	MPA	1,42	↑ 5,19%	RST.B	3,10	↑ 4,03%
BVCC	2,35	↓ -2,08%	FNC	11,00	⇒ 0,00%	MTC.B	14,00	⇒ 0,00%	SVS	3,76	↑ 3,01%
BVL	4,19	⇒ 0,00%	FVI.A	35,00	↑ 17,29%	MVZ.A	46,00	↓ -2,13%	TDV.D	4,12	↓ -0,72%
2CIE	15,00	⇒ 0,00%	FVI.B	8,10	↓ -6,68%	MVZ.B	51,00	↑ 2,62%			

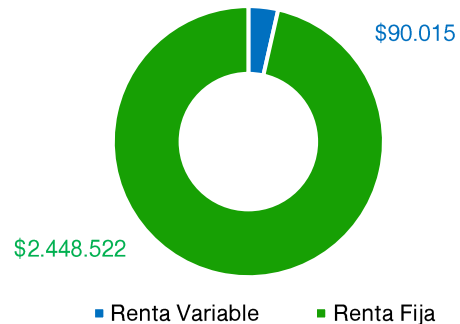
TOP 3 ▶ **ARC.B 78,10%** ↑ **ICP.B 35,40%** ↑ **GZL 23,69%** ↑

ÍNDICE BOLSA DE CARACAS



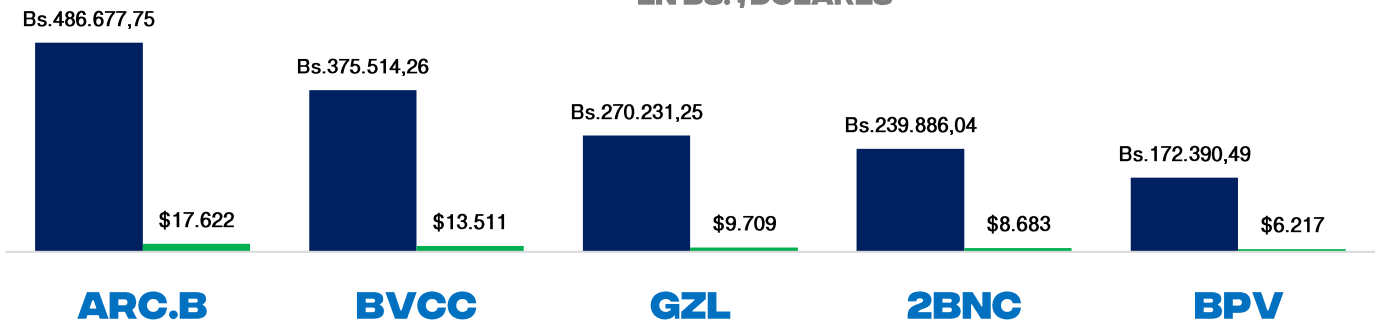
VARIACIÓN SEMANAL = +3,94%

VOLUMEN NEGOCIADO (\$)

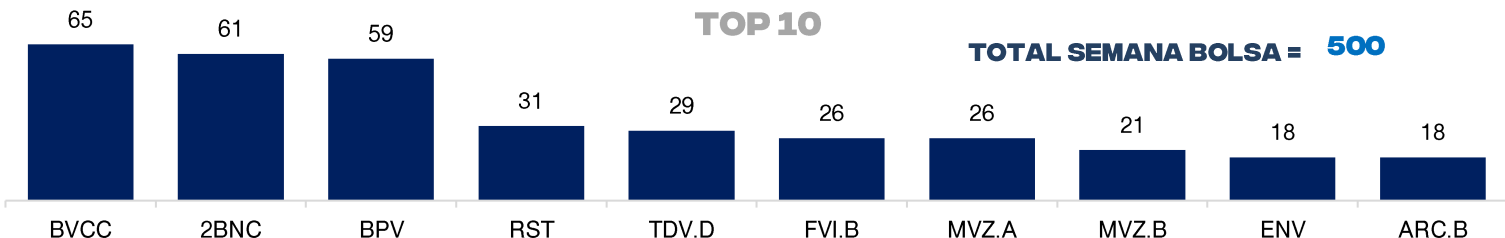


LÍDERES EN VOLUMEN EFECTIVO TRANSADO

EN BS. ; DÓLARES



NÚMERO DE OPERACIONES TOP 10



TOTAL SEMANA BOLSA = 500

RENTA FIJA

EMISOR	CONTRATO	TIPO	EMISIÓN	VENCIMIENTO	T.I.CUPÓN	PRECIO %	NOMINAL	COLOCADO	EFFECTIVO
CORPORACION GRUPO QUIMICO	GQ252P	P. Comercial	6/16/2023	12/16/2023	15,00%	100,00	\$ 100.000,00	\$ 30.950,00	\$ 31.079,58
MERCANTIL SERVICIOS	MZ301P	P. Comercial	6/26/2023	10/24/2023	70,00%	100,00	25.640.000,00	22.938.000,00	22.938.000,00
DAYCO TELECOM	DT311P	P. Comercial	6/23/2023	12/23/2023	15,00%	100,00	\$ 800.000,00	\$ 630.000,00	\$ 631.137,51
GENIA CARE	GC206P	P. Comercial	6/6/2023	12/6/2023	12,00%	100,00	\$ 375.235,00	\$ 14.260,00	\$ 14.367,07
ALIMENTOS FM	AF153P	P. Comercial	6/27/2023	8/19/2023	50,00%	100,00	400.000,00	336.500,00	336.500,00
	AF163P	P. Comercial	6/27/2023	8/19/2023	50,00%	100,00	400.000,00	336.500,00	336.500,00
	AF253P	P. Comercial	6/27/2023	8/19/2023	50,00%	100,00	400.000,00	336.500,00	336.500,00
	AF263P	P. Comercial	6/27/2023	8/19/2023	50,00%	100,00	400.000,00	336.500,00	336.500,00
	AF193P	P. Comercial	6/27/2023	8/19/2023	50,00%	100,00	400.000,00	336.500,00	336.500,00
	AF220P	P. Comercial	6/27/2023	8/19/2023	50,00%	100,00	400.000,00	336.500,00	336.500,00
	AF001P	P. Comercial	6/27/2023	8/19/2023	50,00%	100,00	400.000,00	336.500,00	336.500,00
	AF006P	P. Comercial	6/27/2023	8/19/2023	50,00%	100,00	400.000,00	336.500,00	336.500,00
	AF007P	P. Comercial	6/27/2023	8/19/2023	50,00%	100,00	400.000,00	336.500,00	336.500,00
	AF008P	P. Comercial	6/27/2023	8/19/2023	50,00%	100,00	400.000,00	336.500,00	336.500,00
AF353P	P. Comercial	6/27/2023	8/19/2023	50,00%	100,00	400.000,00	336.500,00	336.500,00	
PIVCA	PI213	P. Comercial	3/27/2023	9/26/2023	11,00%	100,00	\$ 1.000.000,00	\$ 250.000,00	\$ 250.000,00
	PI212	P. Comercial	9/26/2022	9/26/2023	11,00%	100,00	\$ 1.000.000,00	\$ 30.000,00	\$ 30.027,50
CORPORACION TELEMIC	CTM23P	P. Comercial	6/23/2023	10/23/2023	70,00%	100,00	16.000.000,00	6.500,00	6.577,78
RON SANTA TERESA	RS032P	P. Comercial	6/28/2023	12/28/2023	0,00%	94,34	\$ 300.000,00	\$ 300.000,00	\$ 283.020,00
INVERSIONES MIDA	IM322P	P. Comercial	6/6/2023	12/6/2023	15,00%	100,00	\$ 50.000,00	\$ 3.260,00	\$ 3.290,64
WIFI SOLUTION 7-8	WI231P	P. Comercial	6/29/2023	12/29/2023	15,00%	100,00	\$ 28.000,00	\$ 28.000,00	\$ 28.000,00
PROCESADORA MARSOCA	MS314P	P. Comercial	6/29/2023	11/29/2023	13,00%	100,00	\$ 200.000,00	\$ 200.000,00	\$ 200.000,00
	MS311	P. Comercial	5/3/2023	10/3/2023	13,00%	100,00	\$ 200.000,00	\$ 6.000,00	\$ 6.123,50
DISTRIBUIDORA AGRICOLA DO-GIL	DB232P	P. Comercial	6/30/2023	10/30/2023	70,00%	100,00	414.000,00	414.000,00	414.000,00



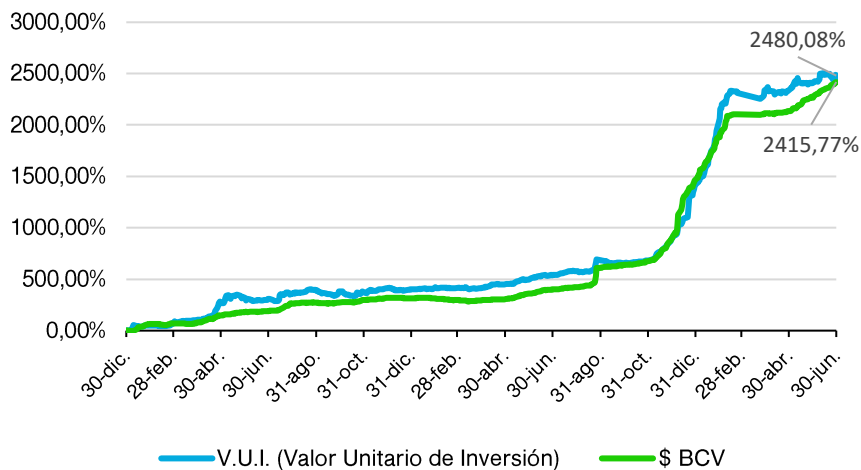
RENDIVALORES
 Casa de Bolsa, C.A.
 RIF J-30292237-2



MOORE GSF

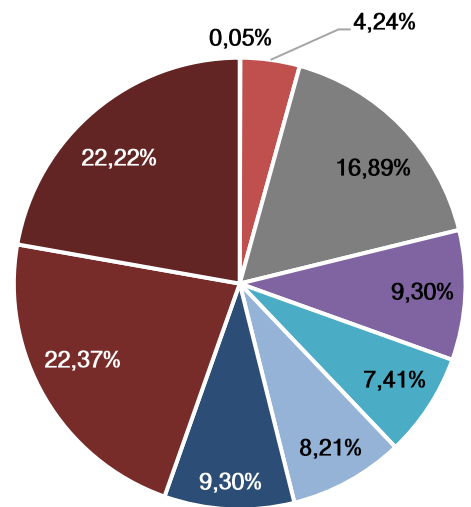
FONDO MUTUAL RENDIVALORES

RENDIMIENTO DEL V.U.I. VS TIPO DE CAMBIO BCV



VARIACIÓN SEMANAL
V.U.I. = +0,59%

COMPOSICIÓN DE LA CARTERA

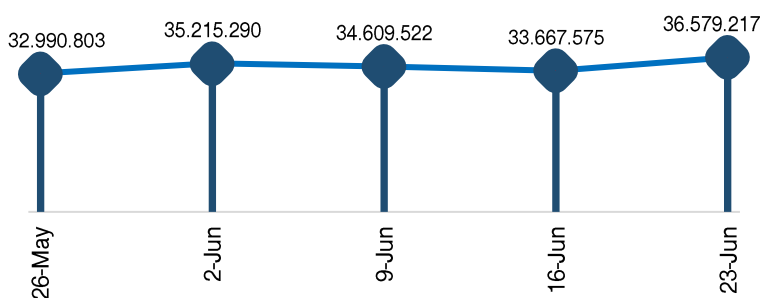


- Banco Nacional de Crédito
- Banco Provincial
- Bolsa de Valores de Caracas
- Mercantil Serv. Fin A
- Mercantil Serv. Fin B
- Ron Santa Teresa
- VEPICA Emisión I
- VEPICA Emisión V
- P.C Agropecuaria San Carlos

INDICADORES ECONÓMICOS

LIQUIDEZ MONETARIA

(MILLONES DE BOLÍVARES)

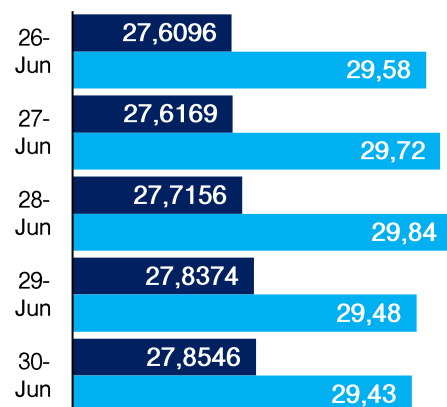


VARIACIÓN SEMANAL: +8,65%

DÓLAR BCV VS NO OFICIAL

BS. / \$

■ \$ BCV ■ \$ NOFI



VARIACIÓN SEMANAL:

BCV = +1,13%

NOFI = +0,82%



RENDIVALORES

Casa de Bolsa, C.A.
 RIF J-30292237-2



MOORE GSF