

RESUMEN SEMANAL



Bolsa de Valores de Caracas
Del 06 al 08 de julio del 2022

RENTA VARIABLE

VOLUMEN NEGOCIADO
BS. 444.415
\$79.860

CRECIMIENTO PROMEDIO DE PRECIOS
+0,41%

NÚMERO DE ACCIONES TRANSADAS
1.877.082

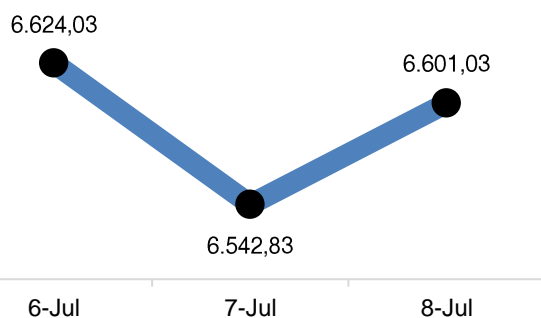
CAPITALIZACIÓN BURSÁTIL
BS.9.778.954.472
\$1.754.198.413

VARIACIÓN SEMANAL DE PRECIOS
(PRECIOS EN BS.)

ACCIÓN	PRECIO	VAR. (%)	ACCIÓN	PRECIO	VAR. (%)	ACCIÓN	PRECIO	VAR. (%)	ACCIÓN	PRECIO	VAR. (%)
ABC.A	2,63	⇒ 0,00%	1CRMA	7,94	↓ -0,63%	GZL	9,00	⇒ 0,00%	1PGR	1,53	↑ 0,66%
ALZ.B	2,03	↓ -0,98%	DOM	2,03	↓ -0,98%	1ICPB	1,90	↑ 6,15%	PIV.B	41,94	⇒ 0,00%
2BNC	2,10	↓ -8,70%	1EFE	2,19	↑ 1,86%	IMP.A	6,38	⇒ 0,00%	1PTN	7,00	⇒ 0,00%
3BOU	0,45	⇒ 0,00%	1ENV	10,10	↑ 1,20%	IMP.B	36,97	⇒ 0,00%	RST	0,99	↓ -2,94%
BPV	2,03	↓ -0,98%	FFV.A	1,00	⇒ 0,00%	IVC	5,40	↓ -1,64%	RST.B	0,74	↓ -1,33%
1BVCC	4,95	↑ 2,27%	FFV.B	20,00	⇒ 0,00%	1MPA	6,20	⇒ 0,00%	1SVS	6,60	↑ 0,76%
BVL	1,05	↓ -4,55%	1FNC	10,00	⇒ 0,00%	MVZ.A	7,00	↑ 16,67%	TDVD	2,13	↑ 1,43%
CCR	89,00	⇒ 0,00%	FVI.A	11,00	⇒ 0,00%	MVZ.B	6,50	↑ 8,33%	2TPG	3,37	↓ -3,71%
2CIE	4,05	⇒ 0,00%	FVI.B	2,95	↑ 1,72%	PER	1,89	⇒ 0,00%			

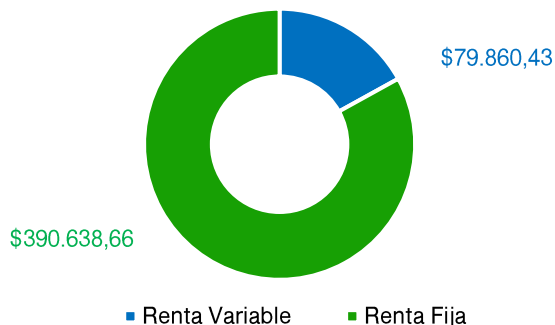
TOP 3 ▶ **MVZ.A 16,67%** ↑ **MVZ.B 8,33%** ↑ **1ICPB 6,15%** ↑

ÍNDICE BOLSA DE CARACAS



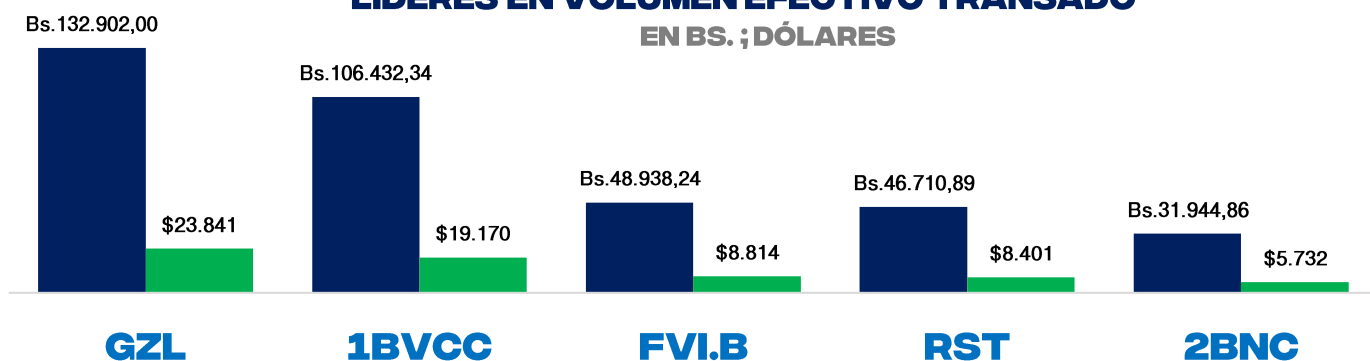
VARIACIÓN SEMANAL = +0,42%

VOLUMEN NEGOCIADO (\$)



LÍDERES EN VOLUMEN EFECTIVO TRANSADO

EN BS. ; DÓLARES



NÚMERO DE OPERACIONES TOP 10



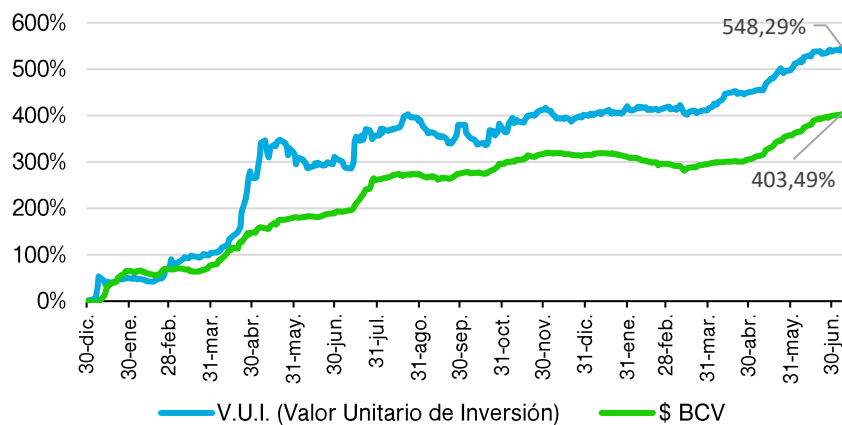
TOTAL SEMANA BOLSA = 354

RENDA FIJA

EMISOR	CONTRATO	TIPO	EMISIÓN	VENCIMIENTO	T.I.CUPÓN	PRECIO	NOMINAL	COLOCADO	EFFECTIVO
VEPICA	VI241P	Obligaciones Quirografarias	7/6/2022	7/7/2023	10%	10000%	\$ 200.000,00	\$ 200.000,00	\$ 200.000,00
PROCESADORA MARSOCA	MS221	P. Comercial	5/2/2022	5/2/2023	10%	9991%	\$ 100.000,00	\$ 45.000,00	\$ 45.757,70
AGROINSA	AI214P	P. Comercial	6/27/2022	12/23/2022	11%	10000%	\$ 101.779,00	\$ 90.000,00	\$ 90.275,00
CORPORACION GRUPO QUIMICO	GQ151P	P. Comercial	7/7/2022	1/7/2023	15%	10000%	\$ 100.000,00	\$ 3.825,00	\$ 3.825,00
AGROPECUARIA LA UNION	AU215P	P. Comercial	6/27/2022	10/27/2022	50%	10000%	216.500,00	2.914,00	2.958,52
DAYCO TELECOM	D0102P	P. Comercial	6/8/2022	12/8/2022	45%	10000%	200.000,00	45.000,00	46.687,50
	D0112P	P. Comercial	6/8/2022	12/8/2022	45%	10000%	200.000,00	45.000,00	46.687,50
	D0122P	P. Comercial	6/8/2022	12/8/2022	45%	10000%	200.000,00	45.000,00	46.687,50
	D0132P	P. Comercial	6/8/2022	12/8/2022	45%	10000%	200.000,00	45.000,00	46.687,50
	D0142P	P. Comercial	6/8/2022	12/8/2022	45%	10000%	200.000,00	45.000,00	46.687,50
	D0152P	P. Comercial	6/8/2022	12/8/2022	45%	10000%	200.000,00	45.000,00	46.687,50

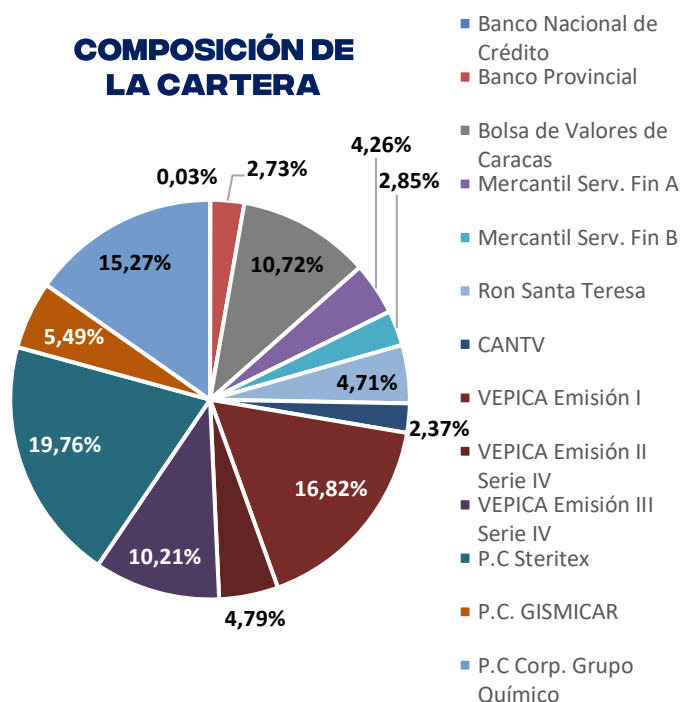
FONDO MUTUAL RENDIVALORES

RENDIMIENTO DEL V.U.I. VS TIPO DE CAMBIO BCV



VARIACIÓN SEMANAL
V.U.I. = +0,96%

COMPOSICIÓN DE LA CARTERA



INDICADORES ECONÓMICOS

LIQUIDEZ MONETARIA

(MILLONES DE BOLÍVARES)

VARIACIÓN SEMANAL:
+4,90%

DÓLAR BCV VS NO OFICIAL BS. / \$

VARIACIÓN SEMANAL:
BCV = +0,68%
NOFI = +0,52%