

# RESUMEN SEMANAL



Bolsa de Valores de Caracas  
Del 29 de enero al 02 de febrero del 2024

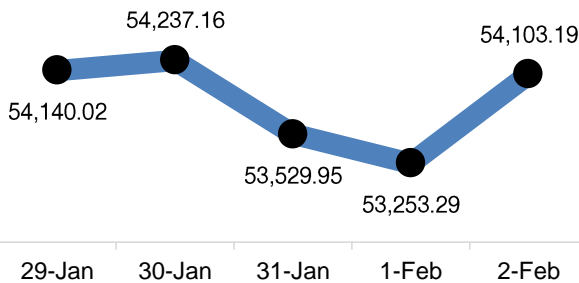
## RENTA VARIABLE

<b>VOLUMEN NEGOCIADO</b> <b>BS. 2,654,404.97</b> <b>\$73,325</b>	<b>CRECIMIENTO PROMEDIO DE PRECIOS</b> <b>+1.57%</b>	<b>NÚMERO DE ACCIONES TRANSADAS</b> <b>12,683,215</b>	<b>CAPITALIZACIÓN BURSÁTIL</b> <b>BS.69,793,101,677</b> <b>\$1,926,113,328</b>
<b>VARIACIÓN SEMANAL DE PRECIOS</b> (PRECIOS EN BS.)			

ACCIÓN	PRECIO	VAR. (%)	ACCIÓN	PRECIO	VAR. (%)	ACCIÓN	PRECIO	VAR. (%)	ACCIÓN	PRECIO	VAR. (%)
ABC.A	40.00	↔ 0.00%	CRM.A	3.74	↓ -1.32%	GZL	27.99	↔ 0.00%	PER	8.00	↔ 0.00%
ALZ.B	24.95	↔ 0.00%	DOM	16.15	↑ 15.36%	ICP.B	8.00	↔ 0.00%	PIV.B	7.90	↓ -0.38%
ARC.A	40.00	↔ 0.00%	EFE	8.90	↓ -1.00%	IMP.A	6.38	↔ 0.00%	PIV.B	495.00	↑ 6.45%
ARC.B	42.00	↔ 0.00%	ENV	17.74	↓ -1.44%	IMP.B	185.00	↑ 19.06%	PTN	3.58	↑ 0.85%
2BNC	3.50	↑ 2.94%	FFV.A	1.00	↔ 0.00%	IVC	13.50	↑ 8.00%	RFM	7.00	↔ 0.00%
BPV	17.00	↓ -2.30%	FFV.B	10.34	↔ 0.00%	MPA	2.60	↓ -3.70%	RST	7.85	↑ 0.64%
BVCC	6.49	↓ -0.15%	FNC	14.20	↔ 0.00%	MTC.B	17.51	↔ 0.00%	RST.B	3.54	↓ -2.21%
BVL	7.48	↓ -0.13%	FVI.A	42.00	↓ -8.50%	MVZ.A	49.75	↓ -10.28%	SVS	5.98	↑ 6.79%
2CIE	15.00	↔ 0.00%	FVI.B	6.76	↓ -2.03%	MVZ.B	46.25	↓ -5.59%			

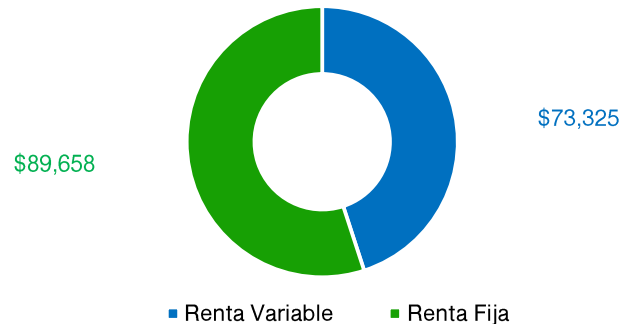
**TOP 3** ▶ **BVCC 3.17%** ↑ **2TPG 1.53%** ↑ **FVI.B 1.47%** ↑

### ÍNDICE BOLSA DE CARACAS

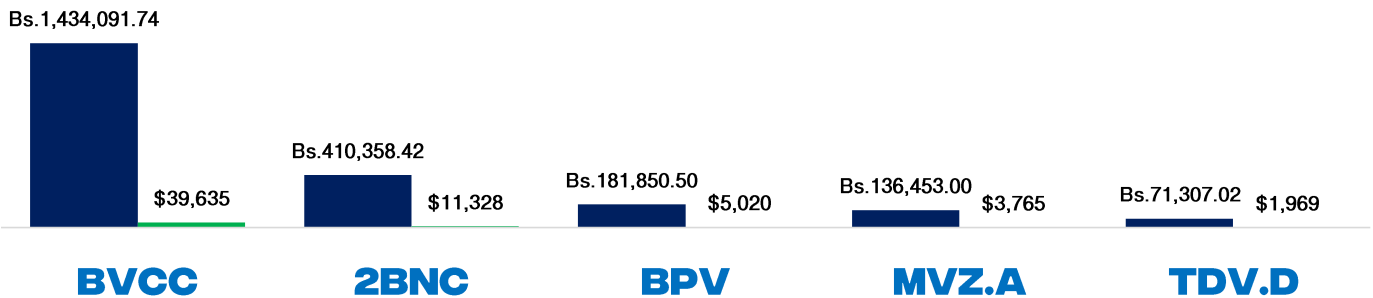


**VARIACIÓN SEMANAL = -1.68%**

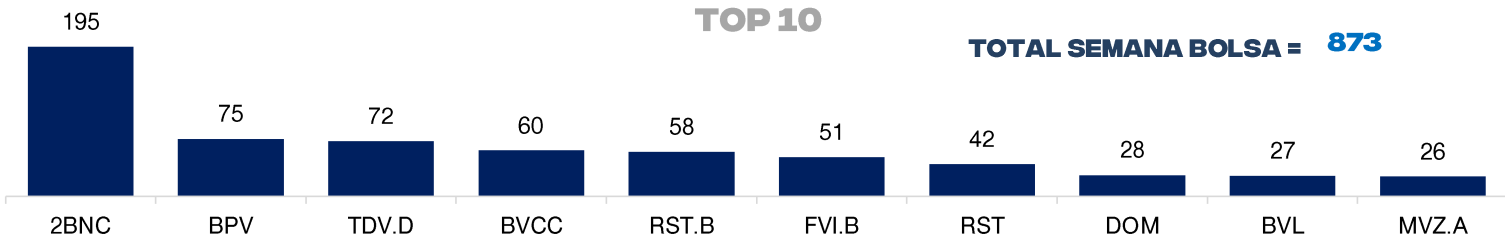
### VOLUMEN NEGOCIADO (\$)



### LÍDERES EN VOLUMEN EFECTIVO TRANSADO EN BS. ; DÓLARES



### NÚMERO DE OPERACIONES TOP 10



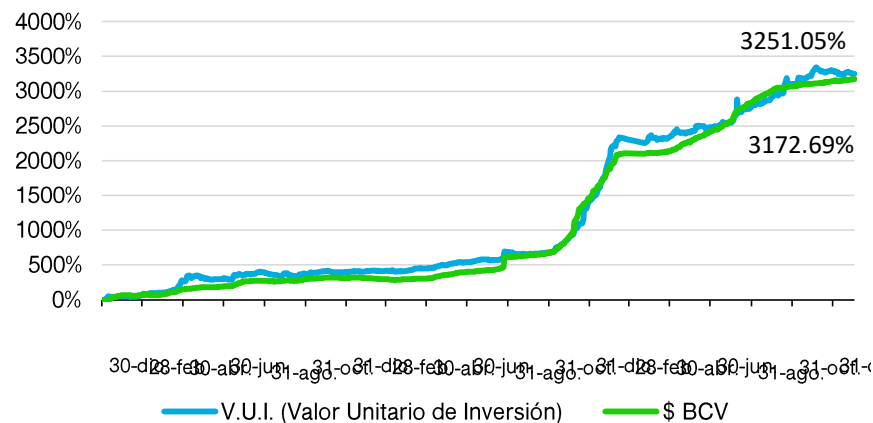


## RENTA FIJA

EMISOR	CONTRATO	TIPO	EMISIÓN	VENCIMIENTO	T.I.CUPÓN	PRECIO %	NOMINAL	COLOCADO	EFFECTIVO
GRUPO NUEVE ONCE	GN316	P. Comercial	18/12/2023	14/3/2024	13.00%	100.00	\$ 150,000.00	\$ 24,000.00	\$ 24,355.00
GENIA CARE	GC312	P. Comercial	15/1/2024	15/7/2024	14.00%	100.00	100,000.00	2,000.00	2,011.00
	GC321	P. Comercial	18/12/2023	18/6/2024	13.00%	100.00	275,000.00	2,000.00	2,030.00
	GC322P	P. Comercial	11/1/2024	11/7/2024	14.00%	100.00	225,000.00	7,515.00	7,571.00
	GC312P	P. Comercial	15/1/2024	15/7/2024	14.00%	100.00	100,000.00	960.00	966.00
PIVCA	PI311	P. Comercial	28/9/2023	28/9/2024	12.00%	100.00	4,000,000.00	10,000.00	10,003.00
LUCKY TRADE	LU215P	P. Comercial	8/1/2024	8/3/2024	12.00%	100.00	100,000.00	1,000.00	1,008.00
INVERSIONES TOP SUMINISTROS	IT314P	P. Comercial	2/2/2024	2/6/2024	55.00%	100.00	3,000,000.00	1,500,000.00	1,500,000.00
DISTRIBUIDORA RIO DE ORO	OR232P	VALOREM	24/1/2024	19/7/2024	55.00%	100.00	360,466.00	1,500.00	1,514.00
WARAO COMPANY	WC232P	VALOREM	24/1/2024	16/5/2024	55.00%	100.00	360,466.00	9,900.00	10,016.00

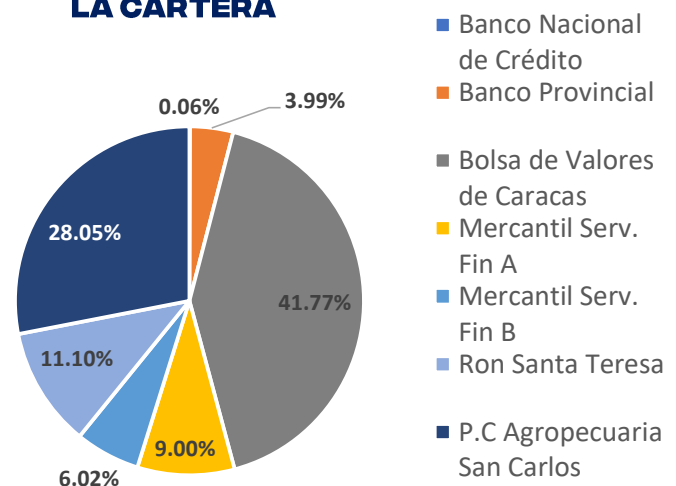
## FONDO MUTUAL RENDIVALORES

RENDIMIENTO DEL V.U.I. VS TIPO DE CAMBIO BCV



**VARIACIÓN SEMANAL**  
**V.U.I. = -0.34%**

COMPOSICIÓN DE LA CARTERA



## INDICADORES ECONÓMICOS

### LIQUIDEZ MONETARIA

(MILLONES DE BOLÍVARES)

**VARIACIÓN SEMANAL:**  
**+2.04%**

### DÓLAR BCV VS NO OFICIAL BS. / \$

**VARIACIÓN SEMANAL:**  
**BCV = +0.32%**  
**NOFI = -0.81%**