

RESUMEN SEMANAL



Bolsa de Valores de Caracas
Del 17 al 21 de julio del 2023

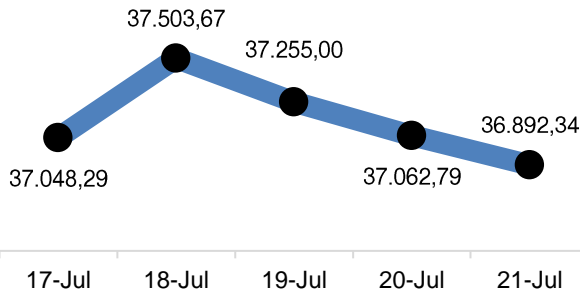
RENTA VARIABLE

VOLUMEN NEGOCIADO BS. 2.249.032,18 \$78.240	CRECIMIENTO PROMEDIO DE PRECIOS +0,93%	NÚMERO DE ACCIONES TRANSADAS 29.196.662	CAPITALIZACIÓN BURSÁTIL BS.42.015.183.435 \$1.449.269.192
VARIACIÓN SEMANAL DE PRECIOS (PRECIOS EN BS.)			

ACCIÓN	PRECIO	VAR. (%)	ACCIÓN	PRECIO	VAR. (%)	ACCIÓN	PRECIO	VAR. (%)	ACCIÓN	PRECIO	VAR. (%)
ABC.A	19,99	↑ 2,51%	CRM.A	2,90	↓ -9,09%	GZL	16,75	↑ 15,52%	PER	7,20	⇒ 0,00%
ALZ.B	9,00	⇒ 0,00%	DOM	8,70	↓ -0,57%	ICP.B	25,00	↓ -10,75%	PIV.B	5,64	↓ -0,88%
ARC.A	19,09	⇒ 0,00%	EFE	1,39	↓ -3,47%	IMP.A	6,38	⇒ 0,00%	PIV.B	225,00	↑ 27,84%
ARC.B	34,00	⇒ 0,00%	ENV	8,55	↑ 6,61%	IMP.B	37,00	⇒ 0,00%	PTN	2,24	↑ 3,23%
2BNC	2,79	⇒ 0,00%	FFV.A	1,00	⇒ 0,00%	IVC	17,00	↓ -4,17%	RST	4,80	↑ 2,13%
BPV	8,90	↑ 1,14%	FFV.B	82,00	⇒ 0,00%	MPA	1,40	↓ -1,41%	RST.B	3,20	↓ -9,35%
BVCC	2,35	↓ -5,62%	FNC	12,00	⇒ 0,00%	MTC.B	15,50	↑ 10,71%	SVS	3,10	↑ 3,33%
BVL	4,34	↑ 8,23%	FVI.A	39,95	⇒ 0,00%	MVZ.A	58,00	↑ 16,05%	TDV.D	3,70	↓ -5,13%
2CIE	17,00	⇒ 0,00%	FVI.B	8,00	↓ -5,77%	MVZ.B	48,00	↑ 0,02%			

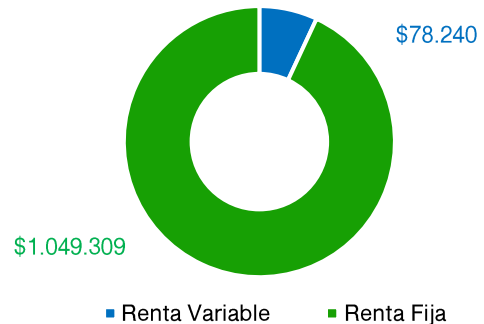
TOP 3 ▶ PIV.B 27,84% ↑ MVZ.A 16,05% ↑ GZL 15,52% ↑

ÍNDICE BOLSA DE CARACAS



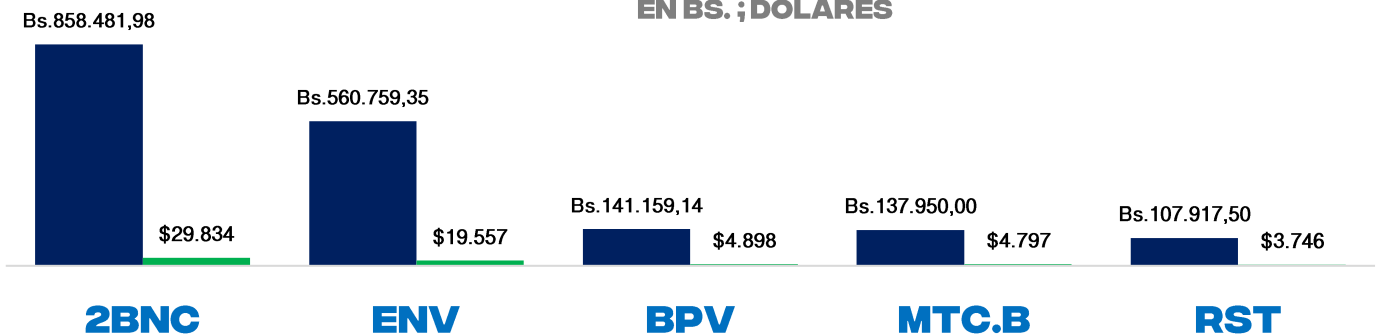
VARIACIÓN SEMANAL = **+3,13%**

VOLUMEN NEGOCIADO (\$)

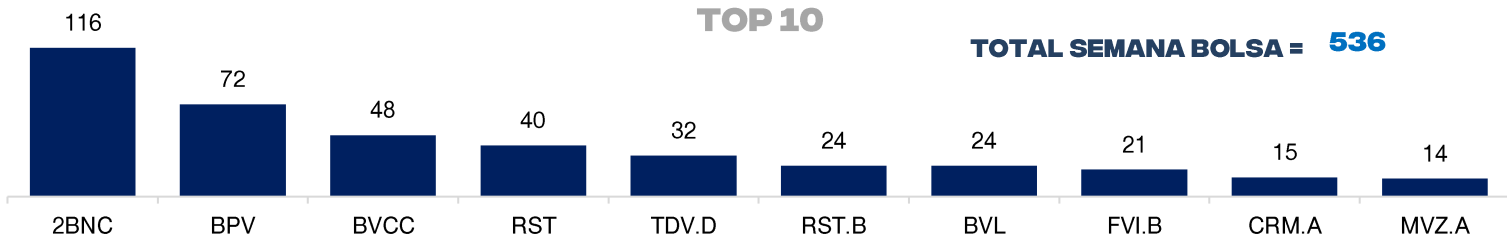


LÍDERES EN VOLUMEN EFECTIVO TRANSADO

EN BS. ; DÓLARES



NÚMERO DE OPERACIONES TOP 10



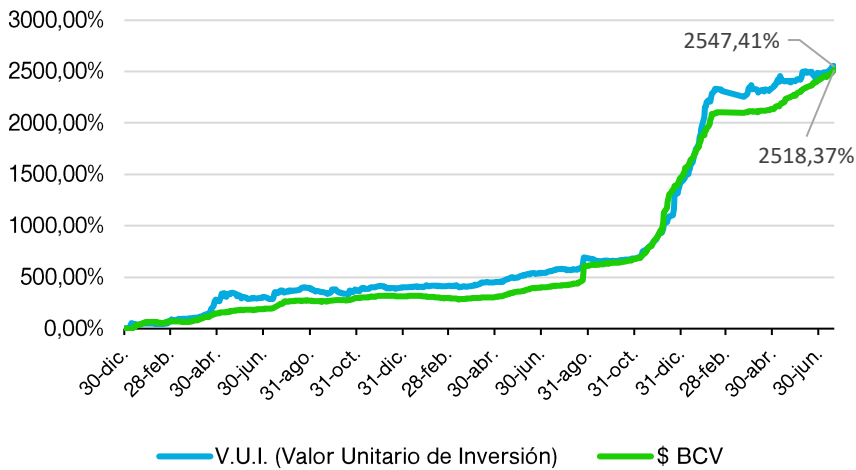
TOTAL SEMANA BOLSA = **536**

RENTA FIJA

EMISOR	CONTRATO	TIPO	EMISIÓN	VENCIMIENTO	T.I.CUPÓN	PRECIO %	NOMINAL	COLOCADO	EFFECTIVO
ALIMENTOS FM	AF153P	P. Comercial	6/27/2023	8/19/2023	50,00%	100,00	400.000,00	25.000,00	25.694,00
	AF163P	P. Comercial	6/27/2023	8/19/2023	50,00%	100,00	400.000,00	25.000,00	25.694,00
	AF253P	P. Comercial	6/27/2023	8/19/2023	50,00%	100,00	400.000,00	25.000,00	25.694,00
	AF263P	P. Comercial	6/27/2023	8/19/2023	50,00%	100,00	400.000,00	25.000,00	25.694,00
	AF193P	P. Comercial	6/27/2023	8/19/2023	50,00%	100,00	400.000,00	25.000,00	25.694,00
	AF220P	P. Comercial	6/27/2023	8/19/2023	50,00%	100,00	400.000,00	25.000,00	25.694,00
	AF001P	P. Comercial	6/27/2023	8/19/2023	50,00%	100,00	400.000,00	25.000,00	25.694,00
	AF006P	P. Comercial	6/27/2023	8/19/2023	50,00%	100,00	400.000,00	25.000,00	25.694,00
	AF007P	P. Comercial	6/27/2023	8/19/2023	50,00%	100,00	400.000,00	25.000,00	25.694,00
	AF008P	P. Comercial	6/27/2023	8/19/2023	50,00%	100,00	400.000,00	25.000,00	25.694,00
	AF353P	P. Comercial	6/27/2023	8/19/2023	50,00%	100,00	400.000,00	25.000,00	25.694,00
	AF38P	P. Comercial	7/18/2023	11/18/2023	60,00%	100,00	800.000,00	480.000,00	480.000,00
	AF39P	P. Comercial	7/18/2023	11/18/2023	60,00%	100,00	800.000,00	480.000,00	480.000,00
	AF40P	P. Comercial	7/18/2023	11/18/2023	60,00%	100,00	800.000,00	480.000,00	480.000,00
	AF41P	P. Comercial	7/18/2023	11/18/2023	60,00%	100,00	800.000,00	480.000,00	480.000,00
	AF42P	P. Comercial	7/18/2023	11/18/2023	60,00%	100,00	800.000,00	480.000,00	480.000,00
	AF248P	P. Comercial	7/21/2023	9/20/2023	50,00%	100,00	400.000,00	400.000,00	400.000,00
	AF234P	P. Comercial	7/21/2023	9/20/2023	50,00%	100,00	400.000,00	400.000,00	400.000,00
	AF235P	P. Comercial	7/21/2023	9/20/2023	50,00%	100,00	400.000,00	400.000,00	400.000,00
	AF236P	P. Comercial	7/21/2023	9/20/2023	50,00%	100,00	400.000,00	400.000,00	400.000,00
	AF237P	P. Comercial	7/21/2023	9/20/2023	50,00%	100,00	400.000,00	400.000,00	400.000,00
	AF238P	P. Comercial	7/21/2023	9/20/2023	50,00%	100,00	400.000,00	400.000,00	400.000,00
	AF239P	P. Comercial	7/21/2023	9/20/2023	50,00%	100,00	400.000,00	400.000,00	400.000,00
	AF240P	P. Comercial	7/21/2023	9/20/2023	50,00%	100,00	400.000,00	400.000,00	400.000,00
AF244P	P. Comercial	7/21/2023	9/20/2023	50,00%	100,00	400.000,00	400.000,00	400.000,00	
AF245P	P. Comercial	7/21/2023	9/20/2023	50,00%	100,00	400.000,00	400.000,00	400.000,00	
AF246P	P. Comercial	7/21/2023	9/20/2023	50,00%	100,00	400.000,00	400.000,00	400.000,00	
AF247P	P. Comercial	7/21/2023	9/20/2023	50,00%	100,00	400.000,00	400.000,00	400.000,00	
PROCESADORA DE ALIMENTOS OCCIDENTE	OC218P	P. Comercial	7/7/2023	12/7/2023	13,00%	100,00	\$ 10.000,00	\$ 10.000,00	\$ 10.036,00
	OC217P	P. Comercial	7/7/2023	12/7/2023	13,00%	100,00	\$ 10.000,00	\$ 10.000,00	\$ 10.036,00
	OC219P	P. Comercial	7/21/2023	12/18/2023	13,00%	100,00	\$ 10.000,00	\$ 10.000,00	\$ 10.000,00
	OC210P	P. Comercial	7/21/2023	12/18/2023	13,00%	100,00	\$ 10.000,00	\$ 10.000,00	\$ 10.000,00
PROCESADORA MARSOCA	MS322	P. Comercial	6/2/2023	12/2/2023	13,00%	100,00	\$ 200.000,00	\$ 30.000,00	\$ 30.488,00
MONTANA GRAFICA	MG312P	P. Comercial	7/14/2023	12/14/2023	70,00%	100,00	4.900.000,00	980.000,00	989.042,00
	MG321P	P. Comercial	7/14/2023	12/14/2023	70,00%	100,00	17.000.000,00	5.100.000,00	5.149.097,00
GENIA CARE	GC207P	P. Comercial	7/10/2023	1/10/2024	12,00%	100,00	\$ 271.700,00	\$ 43.550,00	\$ 43.666,00
	GC222	P. Comercial	6/15/2023	12/14/2023	13,00%	100,00	\$ 400.000,00	\$ 44.353,00	\$ 44.882,00
CORPORACION TELEMIC	CTM23P	P. Comercial	6/23/2023	10/23/2023	70,00%	100,00	16.000.000,00	1.555.445,00	1.638.271,00
CALOX INTERNATIONAL	CX261P	P. Comercial	7/7/2023	12/7/2023	70,00%	100,00	1.836.000,00	50.800,00	51.985,00
	CX271P	P. Comercial	7/7/2023	12/7/2023	70,00%	100,00	1.836.000,00	50.800,00	51.985,00
	CX281P	P. Comercial	7/7/2023	12/7/2023	70,00%	100,00	1.836.000,00	550.800,00	563.652,00
	CX291P	P. Comercial	7/7/2023	12/7/2023	70,00%	100,00	1.836.000,00	550.800,00	563.652,00
	CX301P	P. Comercial	7/7/2023	12/7/2023	70,00%	100,00	1.836.000,00	550.800,00	563.652,00
	CX311P	P. Comercial	7/7/2023	12/7/2023	70,00%	100,00	1.836.000,00	550.800,00	563.652,00
DISTRIBUIDORES RIO DEL ORO 2013	OR231P	P. Comercial	7/19/2023	1/19/2024	70,00%	100,00	286.099,00	572.198,00	573.867,00
MERCANTIL SERVICIOS FINANCIEROS	MZ232P	P. Comercial	7/20/2023	11/17/2023	70,00%	99,96	5.516.000,00	2.500.000,00	2.503.936,00
	MZ222P	P. Comercial	7/20/2023	11/17/2023	70,00%	99,96	7.880.000,00	3.940.000,00	3.946.203,00
	MZ301P	P. Comercial	6/26/2023	10/24/2023	70,00%	99,32	25.640.000,00	700.000,00	725.149,00
PRODUCTOS QUIMICOS	PQ212P	P. Comercial	7/21/2023	10/21/2023	60,00%	100,00	632.800,00	242.800,00	242.800,00
INVERSIONES MIDA	IM322	P. Comercial	6/6/2023	12/6/2023	15,00%	100,00	\$ 50.000,00	\$ 6.700,00	\$ 6.826,00

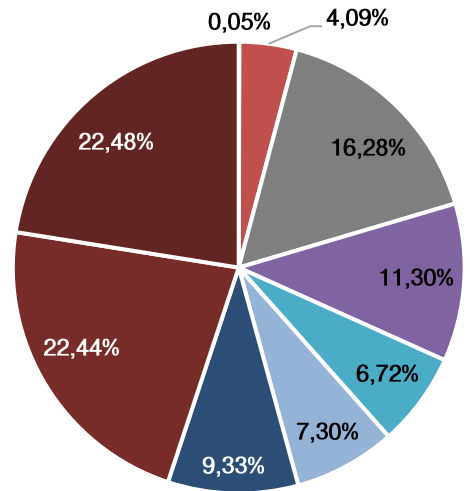
FONDO MUTUAL RENDIVALORES

RENDIMIENTO DEL V.U.I. VS TIPO DE CAMBIO BCV



VARIACIÓN SEMANAL
V.U.I.= **+1,26%**

COMPOSICIÓN DE LA CARTERA

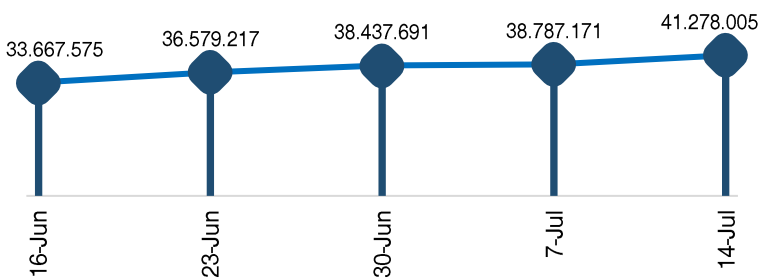


- Banco Nacional de Crédito
- Banco Provincial
- Bolsa de Valores de Caracas
- Mercantil Serv. Fin A
- Mercantil Serv. Fin B
- Ron Santa Teresa
- VEPICA Emisión I
- VEPICA Emisión V
- P.C Agropecuaria San Carlos

INDICADORES ECONÓMICOS

LIQUIDEZ MONETARIA

(MILLONES DE BOLÍVARES)

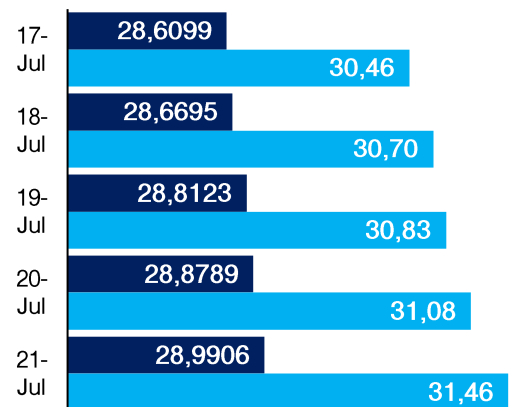


VARIACIÓN SEMANAL: +6,42%

DÓLAR BCV VS NO OFICIAL

BS. / \$

■ \$ BCV ■ \$ NOFI



VARIACIÓN SEMANAL:

BCV= +1,88%

NOFI = +2,81%



RENDIVALORES
Casa de Bolsa, C.A.
RIF J-30292237-2



MOORE GSF