

RESUMEN SEMANAL



Bolsa de Valores de Caracas
Del 22 al 26 de abril del 2024

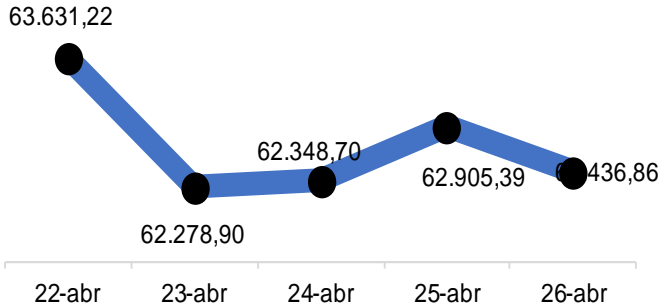
RENTA VARIABLE

VOLUMEN NEGOCIADO BS. 38.766.360,97 \$1.065.220	CRECIMIENTO PROMEDIO DE PRECIOS +0,46%	NÚMERO DE ACCIONES TRANSADAS 335.649.478	CAPITALIZACIÓN BURSÁTIL BS.90.261.098.550 \$2.478.127.852
VARIACIÓN SEMANAL DE PRECIOS (PRECIOS EN BS.)			

ACCIÓN	PRECIO	VAR. (%)	ACCIÓN	PRECIO	VAR. (%)	ACCIÓN	PRECIO	VAR. (%)	ACCIÓN	PRECIO	VAR. (%)
ABC.A	27,99	↓ -2,98%	CRM.A	4,50	↑ 8,70%	GZL	28,75	↓ -2,54%	PER	5,99	↑ 19,80%
ALZ.B	30,00	↓ -7,32%	DOM	16,64	↓ -0,06%	ICP.B	8,00	⇒ 0,00%	PIV.B	1,27	↓ -89,76%
ARC.A	40,00	⇒ 0,00%	EFE	7,12	↓ -0,42%	IMP.A	185,00	⇒ 0,00%	PIV.B	685,00	⇒ 0,00%
ARC.B	35,00	⇒ 0,00%	ENV	17,50	↑ 9,44%	IMP.B	185,00	⇒ 0,00%	PTN	4,60	↓ -4,17%
2BNC	4,10	↑ 2,50%	FFV.A	1,00	⇒ 0,00%	IVC	16,00	↑ 18,43%	RST	9,00	↓ -10,00%
BPV	6,85	↑ 10,22%	FFV.B	10,34	⇒ 0,00%	MPA	2,35	↑ 2,62%	RST.B	4,20	⇒ 0,00%
BVCC	7,90	↓ -7,06%	FNC	10,00	⇒ 0,00%	MTC.B	19,33	↑ 13,71%	SVS	5,60	↑ 3,70%
BVL	10,85	↓ -1,45%	FVI.A	74,00	⇒ 0,00%	MVZ.A	48,50	↓ -3,00%	TDV.D	8,95	↑ 11,74%
2CIE	14,00	⇒ 0,00%	FVI.B	12,20	↑ 1,84%	MVZ.B	47,95	↑ 0,74%			

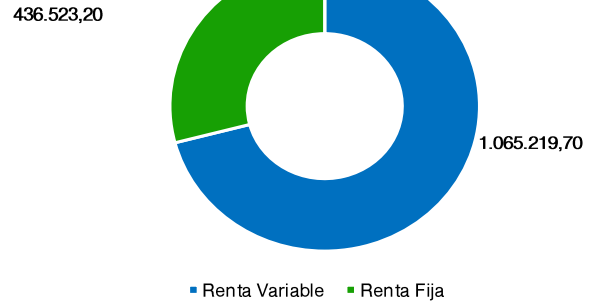
TOP 3 ▶ **PER 19,80%** ↑ **CGQ 19,68%** ↑ **IVC 18,43%** ↑

ÍNDICE BOLSA DE CARACAS



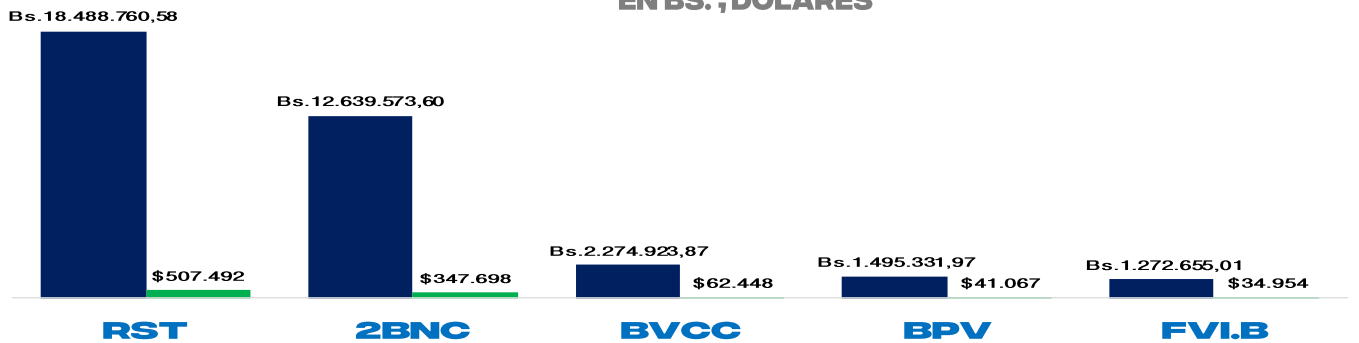
VARIACIÓN SEMANAL = **-3,22%**

VOLUMEN NEGOCIADO (\$)



LÍDERES EN VOLUMEN EFECTIVO TRANSADO

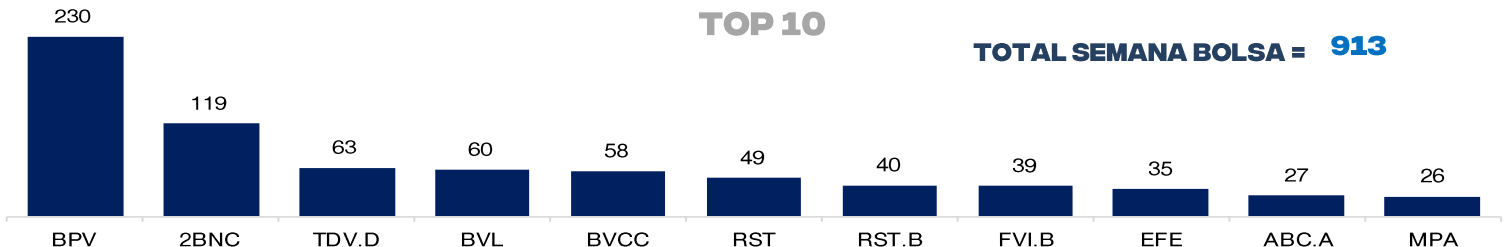
EN BS. ; DÓLARES



NÚMERO DE OPERACIONES

TOP 10

TOTAL SEMANA BOLSA = **913**

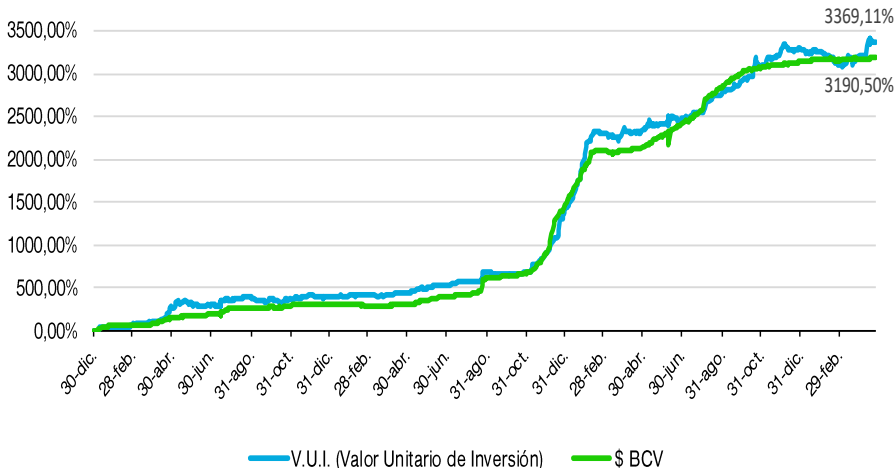


RENDA FIJA

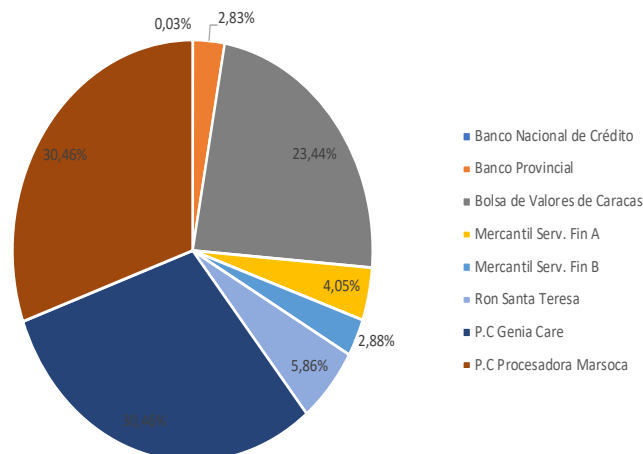
EMISOR	CONTRATO	TIPO	EMISIÓN	VENCIMIENTO	T.I.CUPÓN	PRECIO %	NOMINAL	COLOCADO	EFFECTIVO
PUROLOMO	PU302P	P. Comercial	5/4/2024	5/10/2024	12,00%	100,00	\$ 500.000,00	\$ 27.516,00	\$ 27.671,92
CAPSUVEN PHARMA LABS	PH311P	P. Comercial	22/4/2024	22/9/2024	13,50%	100,00	\$ 20.000,00	\$ 20.000,00	\$ 20.013,70
	PH312P	P. Comercial	22/4/2024	22/9/2024	13,50%	100,00	\$ 20.000,00	\$ 1.400,00	\$ 1.402,10
PRODUCTOS QUIMICOS LMV	PQ231P	P. Comercial	22/4/2024	22/10/2024	45,00%	100,00	19.902.000,00	7.402.854,00	7.404.729,00
PROCESADORA MARSOCA	MS335P	P. Comercial	23/4/2024	23/9/2024	13,00%	100,00	\$ 100.000,00	\$ 100.000,00	\$ 100.000,00
PIVCA	PI311	P. Comercial	28/9/2023	28/9/2024	12,00%	100,00	\$ 4.000.000,00	\$ 19.831,00	\$ 20.002,87
AGROPECUARIA SAN MARINO	GR317P	P. Comercial	26/3/2024	26/8/2024	12,00%	100,00	\$ 130.000,00	\$ 63.500,00	\$ 64.135,00

FONDO MUTUAL RENDIVALORES

RENDIMIENTO DEL V.U.I. VS TIPO DE CAMBIO BCV



COMPOSICIÓN DE LA CARTERA



VARIACIÓN SEMANAL
V.U.I. = -1,40%

INDICADORES ECONÓMICOS

LIQUIDEZ MONETARIA

(MILLONES DE BOLÍVARES)

VARIACIÓN SEMANAL:
+4,61%

DÓLAR BCV VS NO OFICIAL

BS. / \$

VARIACIÓN SEMANAL:
BCV = +0,25%
NOFI = +0,43%