

RESUMEN SEMANAL



Bolsa de Valores de Caracas
Del 02 al 04 de marzo del 2022

RENTA VARIABLE

VOLUMEN NEGOCIADO
BS. 1.253.095
\$286.870

CRECIMIENTO PROMEDIO DE PRECIOS
+0,43%

NÚMERO DE ACCIONES TRANSADAS
22.084.733

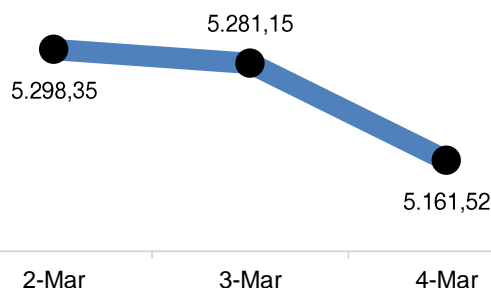
CAPITALIZACIÓN BURSÁTIL
BS.5.983.108.852
\$1.369.633.928

VARIACIÓN SEMANAL DE PRECIOS
(PRECIOS EN BS.)

ACCIÓN	PRECIO	VAR. (%)	ACCIÓN	PRECIO	VAR. (%)	ACCIÓN	PRECIO	VAR. (%)	ACCIÓN	PRECIO	VAR. (%)
ABC.A	2,00	↑ 5,26%	1CRMA	6,50	↑ 3,17%	GZL	3,29	↓ -3,24%	1PGR	1,25	↓ -1,57%
2BNC	1,82	↑ 2,82%	DOM	2,02	↓ -1,46%	1ICPB	1,20	⇒ 0,00%	PIV.B	539,95	⇒ 0,00%
3BOU	0,45	↑ 12,50%	1EFE	1,65	↓ -1,79%	IMP.A	0,01	⇒ 0,00%	1PTN	3,80	⇒ 0,00%
BPV	1,75	⇒ 0,00%	1ENV	8,60	↓ -1,15%	IMP.B	36,97	⇒ 0,00%	RST	2,19	↑ 4,29%
1BVCC	2,15	↓ -2,27%	FFV.A	1,00	⇒ 0,00%	IVC	3,49	⇒ 0,00%	RST.B	1,75	↑ 2,94%
1BVL	4,00	⇒ 0,00%	FFV.B	12,00	⇒ 0,00%	1MPA	5,60	↓ -6,67%	1SVS	6,49	⇒ 0,00%
CCR	41,99	⇒ 0,00%	1FNC	9,50	⇒ 0,00%	MVZ.A	4,01	↓ -18,16%	1TDVD	5,99	↑ 5,64%
CGQ	1,86	⇒ 0,00%	FVI.A	6,50	↑ 18,18%	MVZ.B	4,05	↓ -19,00%	2TPG	1,80	↓ -0,55%
2CIE	5,50	↑ 12,24%	FVI.B	2,80	↑ 3,70%	PER	1,11	⇒ 0,00%			

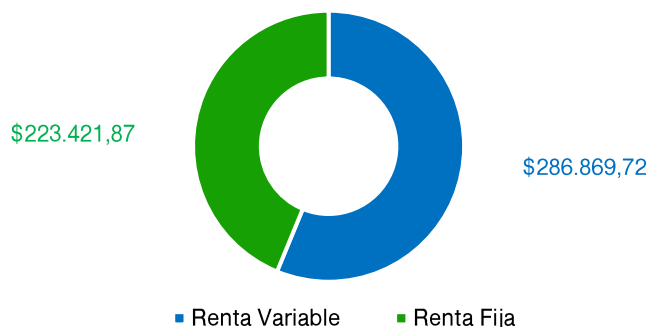
TOP 3 ▶ **FVI.A 18,18%** ↑ **3BOU 12,50%** ↑ **2CIE 12,24%** ↑

ÍNDICE BOLSA DE CARACAS

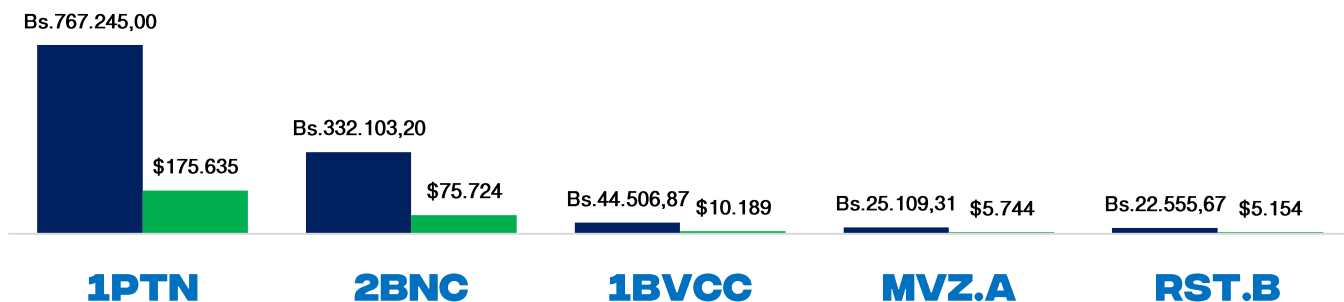


VARIACIÓN SEMANAL = -2,03%

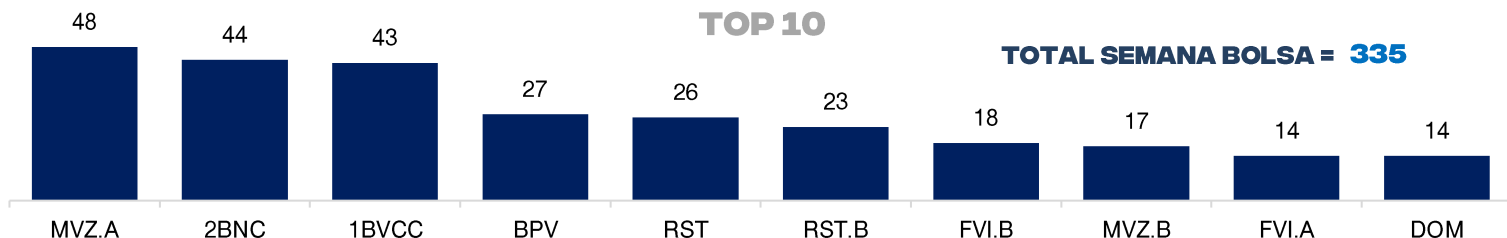
VOLUMEN NEGOCIADO (\$)



LÍDERES EN VOLUMEN EFECTIVO TRANSADO EN BS. ; DÓLARES



NÚMERO DE OPERACIONES TOP 10



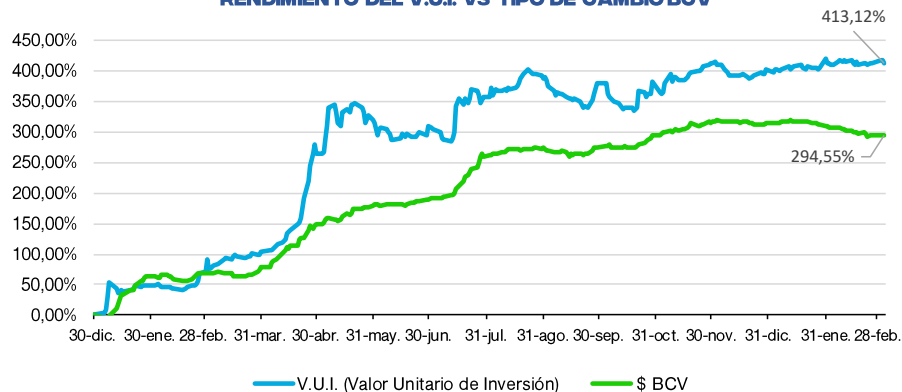
TOTAL SEMANA BOLSA = 335

RENTA FIJA

EMISOR	CONTRATO	TIPO	EMISIÓN	VENCIMIENTO	T.I.CUPÓN	PRECIO	NOMINAL	COLOCADO	EFFECTIVO
GENIA CARE	GC211P	P. Comercial	2/21/2022	2/21/2023	9,00%	100,00%	\$ 50.000,00	\$ 37.500,00	\$ 37.603,13
	GC212P	P. Comercial	2/21/2022	2/21/2023	9,00%	100,00%	\$ 50.000,00	\$ 50.000,00	\$ 50.137,50
	GC213P	P. Comercial	3/3/2022	2/21/2023	9,00%	100,00%	\$ 50.000,00	\$ 37.500,00	\$ 37.500,00
	GC214P	P. Comercial	3/3/2022	2/21/2023	9,00%	100,00%	\$ 50.000,00	\$ 25.000,00	\$ 25.000,00
AGROINSA	AI213P	P. Comercial	2/22/2022	8/22/2022	9,00%	100,00%	\$ 348.199,00	\$ 17.410,00	\$ 17.457,88
INVERSIONES MIDA	IM212P	P. Comercial	3/4/2022	9/4/2022	10,00%	100,00%	\$ 15.000,00	\$ 15.000,00	\$ 15.000,00
	IM222P	P. Comercial	3/4/2022	9/4/2022	10,00%	100,00%	\$ 15.000,00	\$ 15.000,00	\$ 15.000,00
	IM231P	P. Comercial	3/4/2022	9/4/2022	10,00%	100,00%	\$ 15.000,00	\$ 15.000,00	\$ 15.000,00
GENICA	GE126P	P. Comercial	3/4/2022	6/4/2022	100,00%	98,23%	137.688,00	47.688,00	46.843,92

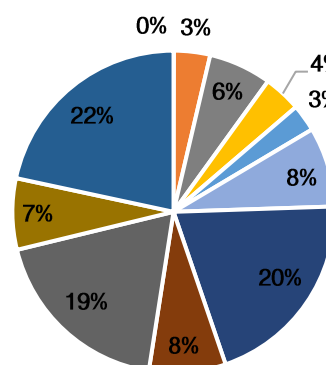
FONDO MUTUAL RENDIVALORES

RENDIMIENTO DEL V.U.I. VS TIPO DE CAMBIO BCV



VARIACIÓN SEMANAL
V.U.I. = -0,06%

COMPOSICIÓN DE LA CARTERA

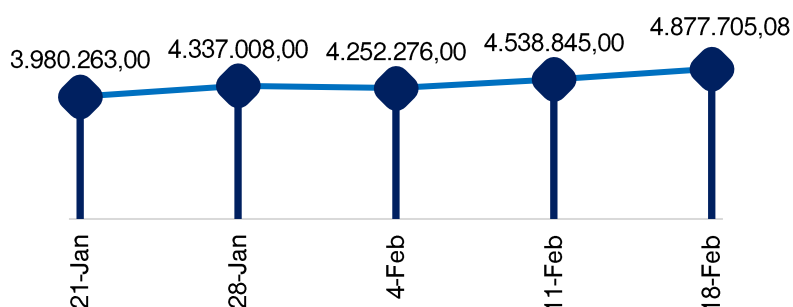


- Banco Nacional de Crédito
- Banco Provincial
- Bolsa de Valores de Caracas
- Mercantil Serv. Fin B
- Ron Santa Teresa
- VEPICA Emisión I
- VEPICA Emisión II Serie IV
- P.C. Caja Caracas
- P.C. Mercantil SF
- P.C. Tesorería YMAS

INDICADORES ECONÓMICOS

LIQUIDEZ MONETARIA

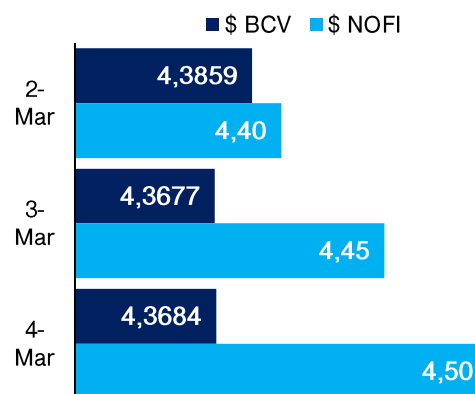
(MILLONES DE BOLÍVARES)



VARIACIÓN SEMANAL: +7,47%

DÓLAR BCV VS NO OFICIAL

BS. / \$



VARIACIÓN SEMANAL:
BCV = -0,28%
NOFI = -1,96%