

RESUMEN SEMANAL



Bolsa de Valores de Caracas
 Del 11 al 14 de enero del 2022

RENTA VARIABLE

**VOLUMEN
 NEGOCIADO**
BS. 7.662.490
\$1.649.931

**CRECIMIENTO PROMEDIO
 DE PRECIOS**
+0,94%

**NÚMERO DE ACCIONES
 TRANSADAS**
1.011.054

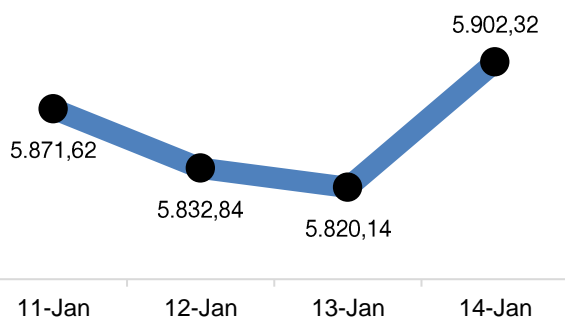
**CAPITALIZACIÓN
 BURSÁTIL**
BS.6.486.866.441
\$1.399.267.983

VARIACIÓN SEMANAL DE PRECIOS
 (PRECIOS EN BS.)

ACCIÓN	PRECIO	VAR. (%)	ACCIÓN	PRECIO	VAR. (%)	ACCIÓN	PRECIO	VAR. (%)	ACCIÓN	PRECIO	VAR. (%)
ABC.A	2,39	↑ 19,50%	1CRMA	6,80	↓ -5,29%	GZL	3,60	⇒ 0,00%	1PGR	1,45	↓ -2,03%
2BNC	1,86	↓ -4,62%	DOM	2,17	↑ 14,21%	1ICPB	1,40	⇒ 0,00%	PIV.B	539,95	⇒ 0,00%
3BOU	0,50	⇒ 0,00%	1EFE	2,00	↑ 0,50%	IMP.A	0,01	⇒ 0,00%	1PTN	4,70	↓ -1,88%
BPV	1,93	⇒ 0,00%	1ENV	9,49	↓ -0,11%	IMP.B	38,00	⇒ 0,00%	RST	1,75	⇒ 0,00%
1BVCC	2,30	↓ -8,00%	FFV.A	1,00	⇒ 0,00%	IVC	3,40	⇒ 0,00%	RST.B	1,55	⇒ 0,00%
1BVL	4,10	⇒ 0,00%	FFV.B	9,50	⇒ 0,00%	1MPA	6,40	↓ -1,54%	1SVS	6,49	⇒ 0,00%
CCR	41,99	⇒ 0,00%	1FNC	9,50	⇒ 0,00%	MVZ.A	7,00	⇒ 0,00%	1TDVD	6,99	⇒ 0,00%
CGQ	1,95	⇒ 0,00%	FVI.A	8,50	⇒ 0,00%	MVZ.B	6,00	⇒ 0,00%	2TPG	2,99	↑ 19,60%
2CIE	6,22	⇒ 0,00%	FVI.B	3,18	↑ 2,58%	PER	1,11	⇒ 0,00%			

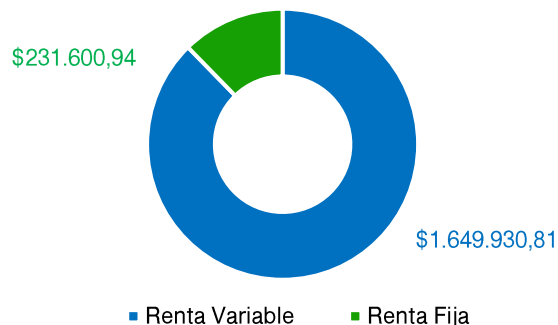
TOP 3 ▶ **2TPG 19,60%** ↑ **ABC.A 19,50%** ↑ **DOM 14,21%** ↑

ÍNDICE BOLSA DE CARACAS



VARIACIÓN SEMANAL = +0,16%

VOLUMEN NEGOCIADO (\$)



LÍDERES EN VOLUMEN EFECTIVO TRANSADO EN BS. ; DÓLARES



CCR

1BVCC

FVI.B

RST

BPV

NÚMERO DE OPERACIONES

TOP 10

TOTAL SEMANA BOLSA = 336

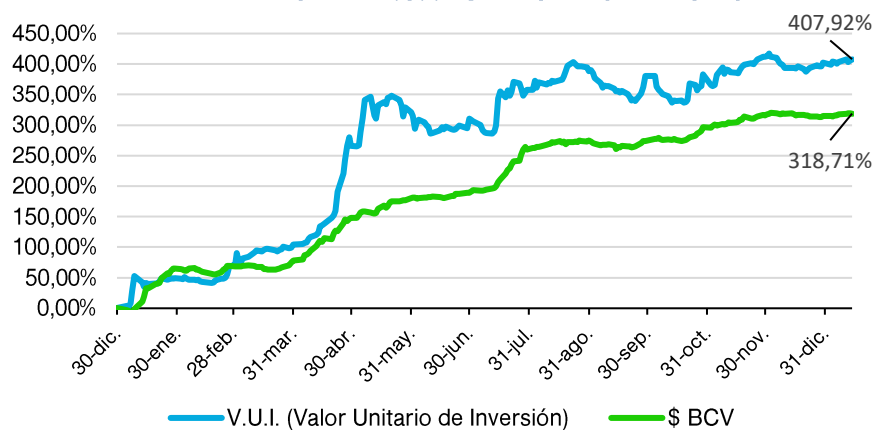


RENTA FIJA

EMISOR	CONTRATO	TIPO	EMISIÓN	VENCIMIENTO	T.I.CUPÓN	PRECIO	NOMINAL	COLOCADO	EFFECTIVO
AGROINSA	AI212P	P. Comercial	1/11/2022	7/11/2022	8,00%	100,00%	\$ 100.000,00	\$ 50.000,00	\$ 50.000,00
CAJA CARACAS	CJ112P	P. Comercial	12/17/2021	3/17/2022	100,00%	81,38%	200.000,00	110.207,00	97.033,59
ALIMENTOS FM	AF232P	P. Comercial	12/8/2021	3/8/2022	100,00%	85,89%	400.000,00	15.000,00	14.300,17
	AF242P	P. Comercial	12/8/2021	3/8/2022	100,00%	85,89%	400.000,00	15.000,00	14.300,17
	AF213P	P. Comercial	12/23/2021	3/23/2022	100,00%	84,53%	400.000,00	168.100,00	151.900,76
	AF223P	P. Comercial	12/23/2021	3/23/2022	100,00%	84,53%	400.000,00	168.100,00	151.900,76
3PL PANAMERICANA	PP214P	P. Comercial	1/6/2022	4/6/2022	100,00%	83,33%	164.400,00	17.000,00	14.544,39
GISMICAR	GI131P	Pagaré Bursátil	12/15/2021	9/22/2022	100,00%	80,00%	825.932,00	160.980,00	141.751,83
CORPORACIÓN GRUPO QUÍMICO	GQ112P	P. Comercial	1/14/2022	7/14/2022	10,00%	100,00%	\$ 55.200,00	\$ 55.200,00	\$ 55.200,00
GENICA	GE123P	P. Comercial	1/14/2022	4/14/2022	100,00%	79,50%	150.000,00	315,00	250,43

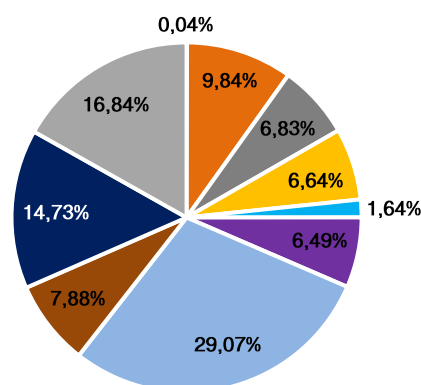
FONDO MUTUAL RENDIVALORES

RENDIMIENTO DEL V.U.I. VS TIPO DE CAMBIO BCV



VARIACIÓN SEMANAL
V.U.I. = +0,95%

COMPOSICIÓN DE LA CARTERA

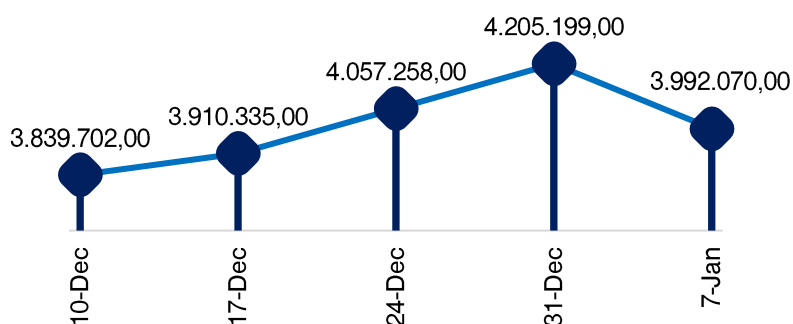


- Banco Nacional de Crédito
- Banco Provincial
- Bolsa de Valores de Caracas
- Mercantil Serv. Fin A
- Mercantil Serv. Fin B
- Ron Santa Teresa
- VEPICA
- P.C. Mercantil Serv. Fin
- P.C. Caja Caracas
- P.C. Tesorería YMAS

INDICADORES ECONÓMICOS

LIQUIDEZ MONETARIA

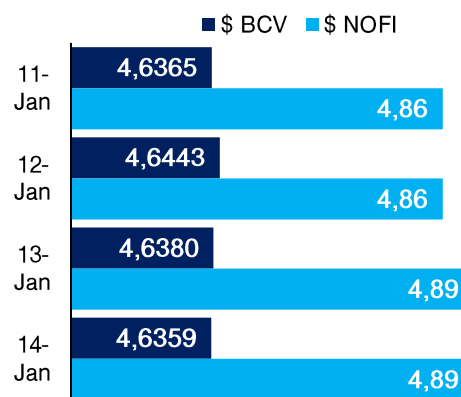
(MILLONES DE BOLÍVARES)



VARIACIÓN SEMANAL: -5,07%

DÓLAR BCV VS NO OFICIAL

BS. / \$



VARIACIÓN SEMANAL:

BCV = +0,30%
NOFI = 0,00%