

RESUMEN SEMANAL



Bolsa de Valores de Caracas
Del 14 al 17 de diciembre del 2021

RENTA VARIABLE

**VOLUMEN
NEGOCIADO**
BS. 583.212
\$126.318

**CRECIMIENTO PROMEDIO
DE PRECIOS**
-2,06%

**NÚMERO DE ACCIONES
TRANSADAS**
1.904.934

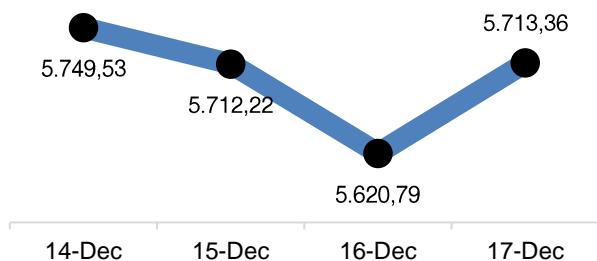
**CAPITALIZACIÓN
BURSÁTIL**
BS.25.242.599.009
\$5.477.286.967

VARIACIÓN SEMANAL DE PRECIOS
(PRECIOS EN BS.)

ACCIÓN	PRECIO	VAR. (%)	ACCIÓN	PRECIO	VAR. (%)	ACCIÓN	PRECIO	VAR. (%)	ACCIÓN	PRECIO	VAR. (%)
ABC.A	1,90	↓ -5,00%	1CRMA	6,20	↑ 0,49%	GZL	3,60	⇒ 0,00%	1PGR	1,40	↑ 1,45%
2BNC	1,80	↓ -9,09%	DOM	2,01	↓ -6,07%	1ICPB	1,40	⇒ 0,00%	PIV.B	450,00	⇒ 0,00%
3BOU	0,50	⇒ 0,00%	1EFE	2,00	↓ -18,37%	IMP.A	0,01	⇒ 0,00%	1PTN	3,50	⇒ 0,00%
BPV	2,00	⇒ 0,00%	1ENV	9,00	↓ -3,64%	IMP.B	38,00	⇒ 0,00%	RST	1,80	↓ -1,10%
1BVCC	2,40	⇒ 0,00%	FFV.A	1,00	⇒ 0,00%	IVC	3,30	⇒ 0,00%	RST.B	1,67	↓ -4,57%
1BVL	4,17	⇒ 0,00%	FFV.B	9,50	⇒ 0,00%	1MPA	5,00	⇒ 0,00%	1SVS	6,49	↓ -0,15%
CCR	41,99	⇒ 0,00%	1FNC	9,50	⇒ 0,00%	MVZ.A	6,70	↑ 1,52%	1TDVD	6,79	↑ 0,59%
CGQ	1,95	⇒ 0,00%	FVI.A	7,28	↓ -0,27%	MVZ.B	6,00	↑ 1,87%	2TPG	2,50	↓ -13,79%
2CIE	5,20	↓ -0,19%	FVI.B	2,79	↑ 2,57%	PER	1,11	↓ -18,38%			

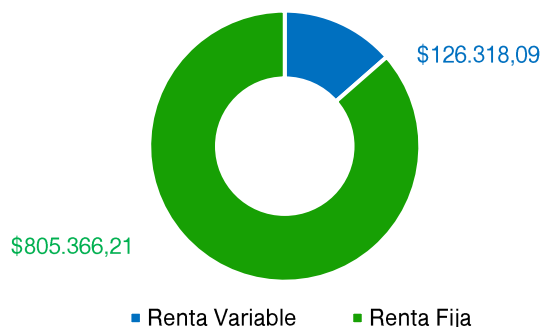
TOP 3 ▶ **FVI.B 2,57%** ↑ **MVZ.B 1,87%** ↑ **MVZ.A 1,52%** ↑

ÍNDICE BOLSA DE CARACAS

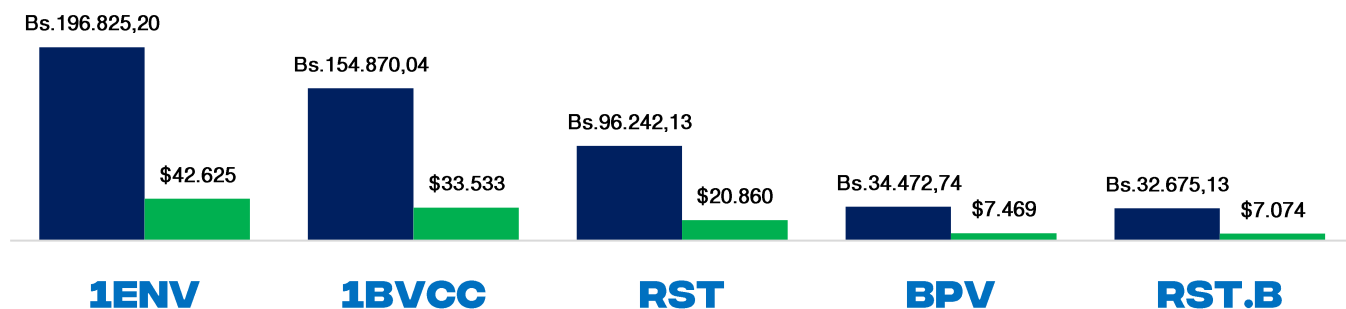


VARIACIÓN SEMANAL = -1,90%

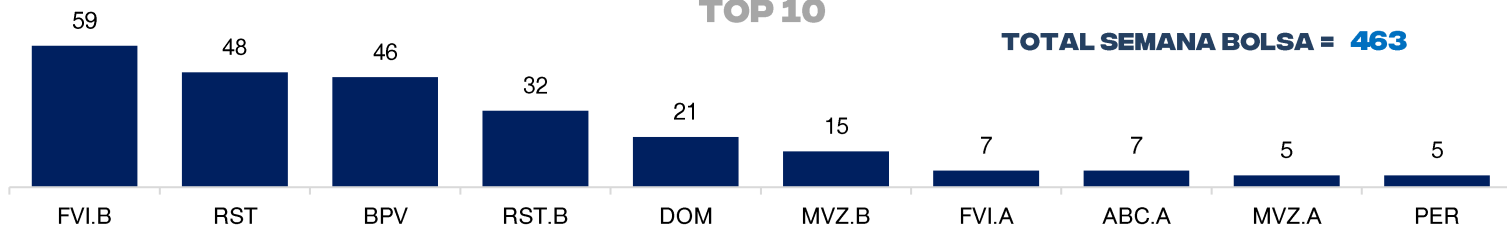
VOLUMEN NEGOCIADO (\$)



LÍDERES EN VOLUMEN EFECTIVO TRANSADO EN BS. ; DÓLARES



NÚMERO DE OPERACIONES TOP 10



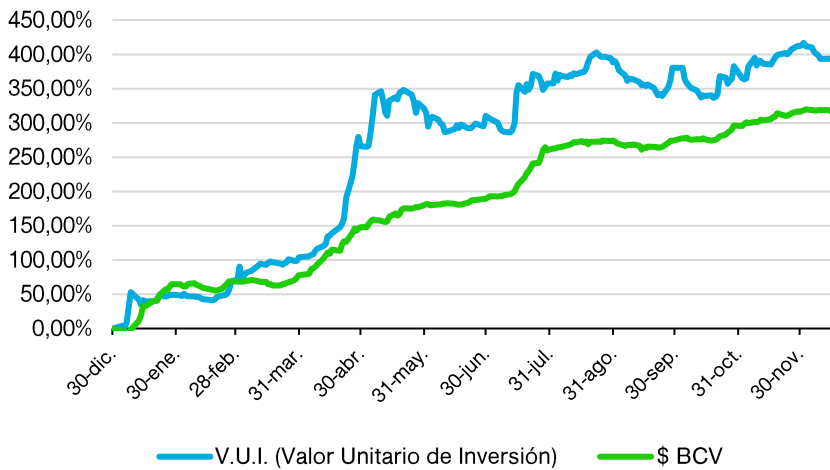
TOTAL SEMANA BOLSA = 463

RENTA FIJA

EMISOR	CONTRATO	TIPO	EMISIÓN	VENCIMIENTO	T.I.CUPÓN	PRECIO	NOMINAL	COLOCADO	EFFECTIVO
GISMICAR	GI121P	Pagaré Bursátil	12/14/2021	3/14/2022	100,00%	78,13%	260.000,00	260.000,00	203.125,00
	GI131P	Pagaré Bursátil	12/15/2021	9/22/2022	100,00%	80,00%	825.932,00	288.000,00	230.400,00
	GI211P	Pagaré Bursátil	9/22/2021	9/22/2022	100,00%	75,00%	82.593,00	4.532,00	4.443,88
CAJA CARACAS	CJ111P	P. Comercial	12/10/2021	3/10/2022	100,00%	78,34%	100.000,00	1.580,00	1.255,33
						78,40%		213,00	169,95
						78,47%		9.255,00	7.416,64
						78,53%		10.000,00	8.047,44
	CJ112P	P. Comercial	12/17/2021	3/17/2022	100,00%	79,50%	200.000,00	88.000,00	69.960,00
DESTILERIA YARACUY	DY113P	P. Comercial	12/15/2021	3/15/2022	100,00%	83,33%	200.000,00	168.900,00	140.749,43
CENTRAL EL PALMAR	PL113P	P. Comercial	12/15/2021	3/15/2022	100,00%	83,33%	200.000,00	111.900,00	93.249,63
STERITEX	SR133P	P. Comercial	12/8/2021	3/8/2022	100,00%	78,60%	138.900,00	16.000,00	12.931,56
						78,67%		80.700,00	65.504,19
	SR134P	P. Comercial	12/8/2021	3/8/2022	100,00%	78,60%	138.900,00	138.900,00	112.262,07
TESORERIA YMAS	TS116P	P. Comercial	11/15/2021	2/15/2022	100,00%	80,10%	120.000,00	34.700,00	30.782,76
						81,10%		34.700,00	31.129,76
SILMACA	SM113P	P. Comercial	12/7/2021	3/7/2022	100,00%	83,71%	100.000,00	50.000,00	43.105,00
	SM123P	P. Comercial	12/7/2021	3/7/2022	100,00%	83,71%	100.000,00	50.000,00	43.105,00
	SM51P	P. Comercial	12/6/2021	3/6/2022	100,00%	83,76%	100.000,00	80.000,00	69.230,22
	SM61P	P. Comercial	12/6/2021	3/6/2022	100,00%	83,76%	100.000,00	80.000,00	69.230,22
	SM71P	P. Comercial	12/6/2021	3/6/2022	100,00%	83,76%	100.000,00	80.000,00	69.230,22
	SM81P	P. Comercial	12/6/2021	3/6/2022	100,00%	83,76%	100.000,00	80.000,00	69.230,22
DAYCO TELECOM	D2171P	P. Comercial	12/6/2021	3/6/2022	100,00%	83,76%	200.000,00	200.000,00	173.075,56
	D2181P	P. Comercial	12/6/2021	3/6/2022	100,00%	83,76%	200.000,00	200.000,00	173.075,56
MERCANTIL SERVICIOS FINANCIEROS	MZ111P	P. Comercial	11/17/2021	2/15/2022	100,00%	80,95%	1.284.000,00	21.180,00	18.910,63
GRUPO PHX	GP201P	P. Comercial	12/17/2021	3/17/2022	100,00%	78,13%	440.970,00	264.582,00	206.717,92
CALOX INTERNATIONAL	C2113P	P. Comercial	12/17/2021	3/17/2022	100,00%	86,96%	300.000,00	240.000,00	208.704,00
	C2123P	P. Comercial	12/17/2021	3/17/2022	100,00%	86,96%	300.000,00	240.000,00	208.704,00
	C119P	P. Comercial	12/17/2021	3/17/2022	100,00%	83,33%	300.000,00	240.000,00	199.992,00
	C120P	P. Comercial	12/17/2021	3/17/2022	100,00%	83,33%	300.000,00	240.000,00	199.992,00
	C121P	P. Comercial	12/17/2021	3/17/2022	100,00%	83,33%	300.000,00	240.000,00	199.992,00
	C122P	P. Comercial	12/17/2021	3/17/2022	100,00%	83,33%	300.000,00	240.000,00	199.992,00
CHARVENCA	CH211P	P. Comercial	11/23/2021	5/23/2022	7,00%	100,00%	\$150.000,00	\$119.000,00	\$119.555,33

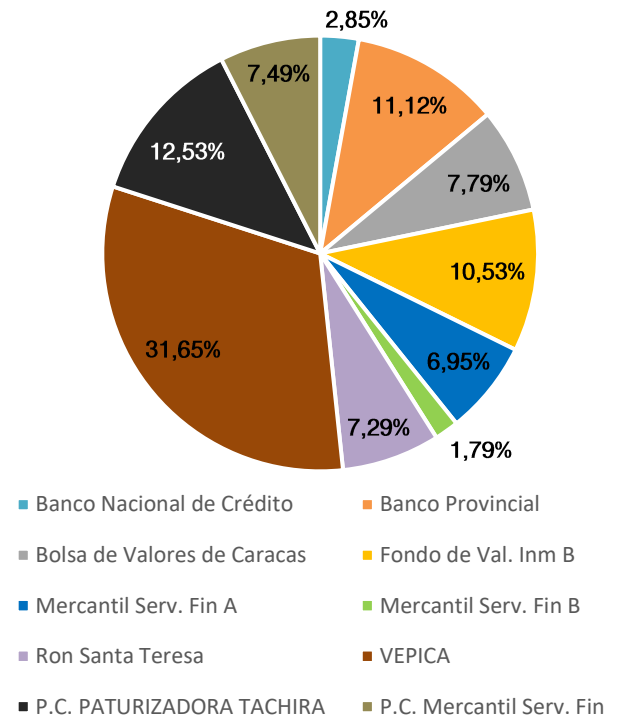
FONDO MUTUAL RENDIVALORES

RENDIMIENTO DEL V.U.I. VS TIPO DE CAMBIO BCV



VARIACIÓN SEMANAL
V.U.I. = +0,55%

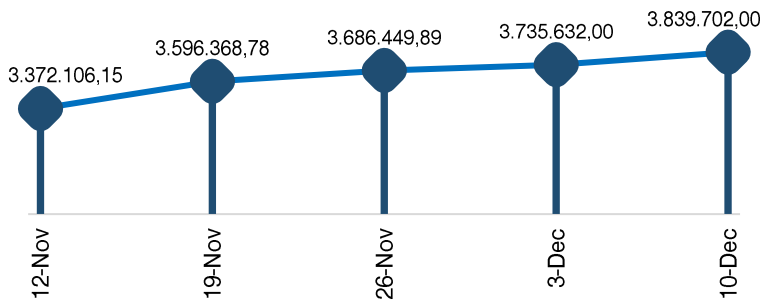
COMPOSICIÓN DE LA CARTERA



INDICADORES ECONÓMICOS

LIQUIDEZ MONETARIA

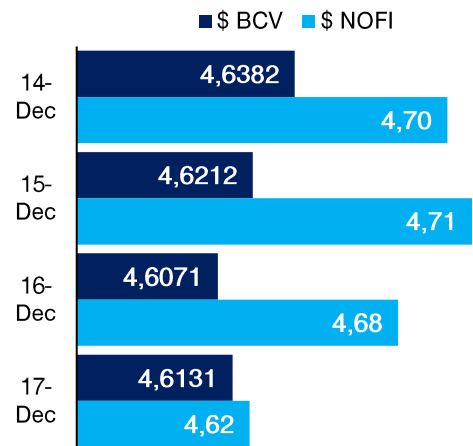
(MILLONES DE BOLÍVARES)



VARIACIÓN SEMANAL: +2,79%

DÓLAR BCV VS NO OFICIAL

BS. / \$



VARIACIÓN SEMANAL:

BCV = -0,48%

NOFI = -1,28%



RENDIVALORES

Casa de Bolsa, C.A.

RIF J-30292237-2



MOORE GSF