

# RESUMEN SEMANAL



Bolsa de Valores de Caracas  
Del 04 al 08 de abril del 2022

## RENTA VARIABLE

**VOLUMEN NEGOCIADO**  
**BS. 2.820.682**  
**\$638.965**

**CRECIMIENTO PROMEDIO DE PRECIOS**  
**+4,48%**

**NÚMERO DE ACCIONES TRANSADAS**  
**9.705.941**

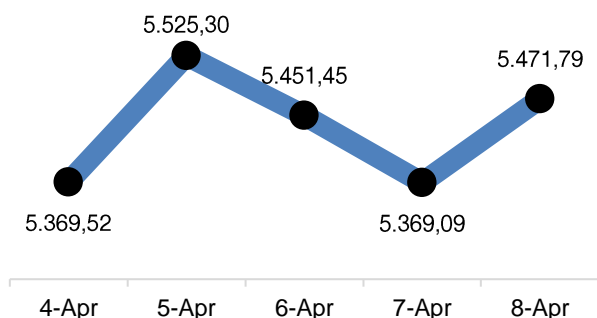
**CAPITALIZACIÓN BURSÁTIL**  
**BS.6.100.217.838**  
**\$1.380.483.342**

**VARIACIÓN SEMANAL DE PRECIOS**  
(PRECIOS EN BS.)

ACCIÓN	PRECIO	VAR. (%)	ACCIÓN	PRECIO	VAR. (%)	ACCIÓN	PRECIO	VAR. (%)	ACCIÓN	PRECIO	VAR. (%)
ABC.A	2,40	↑ 14,29%	1CRMA	7,48	↑ 8,41%	GZL	3,53	↑ 5,37%	1PGR	1,28	↑ 4,92%
2BNC	1,86	↓ -4,12%	DOM	3,00	↑ 7,14%	1ICPB	0,98	⇒ 0,00%	PIV.B	931,20	↑ 43,93%
3BOU	0,35	↓ -12,50%	1EFE	1,90	↑ 18,75%	IMP.A	0,01	⇒ 0,00%	1PTN	4,60	↑ 21,05%
BPV	1,84	↑ 3,95%	1ENV	9,00	↑ 2,27%	IMP.B	36,97	⇒ 0,00%	RST	0,89	↓ -2,20%
1BVCC	2,80	↑ 22,81%	FFV.A	1,00	⇒ 0,00%	IVC	3,05	⇒ 0,00%	RST.B	0,64	⇒ 0,00%
1BVL	4,80	↑ 6,67%	FFV.B	15,00	⇒ 0,00%	1MPA	5,30	↑ 3,92%	1SVS	6,43	↓ -0,92%
CCR	41,99	⇒ 0,00%	1FNC	9,50	⇒ 0,00%	MVZ.A	5,00	⇒ 0,00%	1TDVD	7,00	↑ 0,14%
CGQ	1,94	⇒ 0,00%	FVI.A	5,65	⇒ 0,00%	MVZ.B	5,00	⇒ 0,00%	2TPG	2,00	↑ 11,11%
2CIE	4,60	↓ -4,17%	FVI.B	2,70	↑ 5,88%	PER	1,11	⇒ 0,00%			

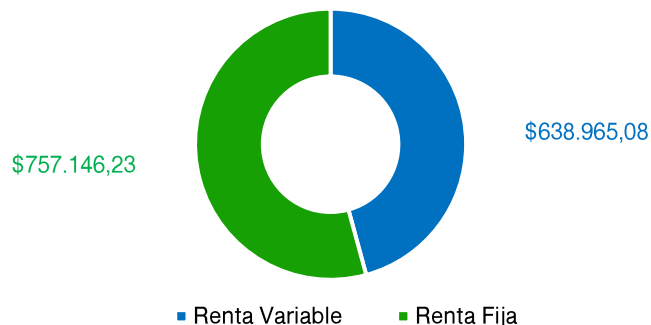
**TOP 3** ▶ **PIV.B 43,93%** ↑ **1BVCC 22,81%** ↑ **1PTN 21,05%** ↑

### ÍNDICE BOLSA DE CARACAS



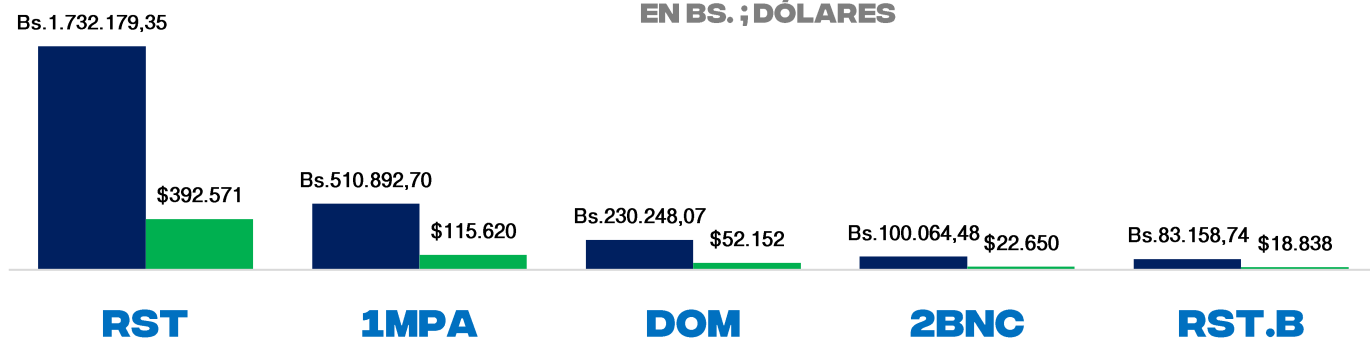
**VARIACIÓN SEMANAL = +1,82%**

### VOLUMEN NEGOCIADO (\$)

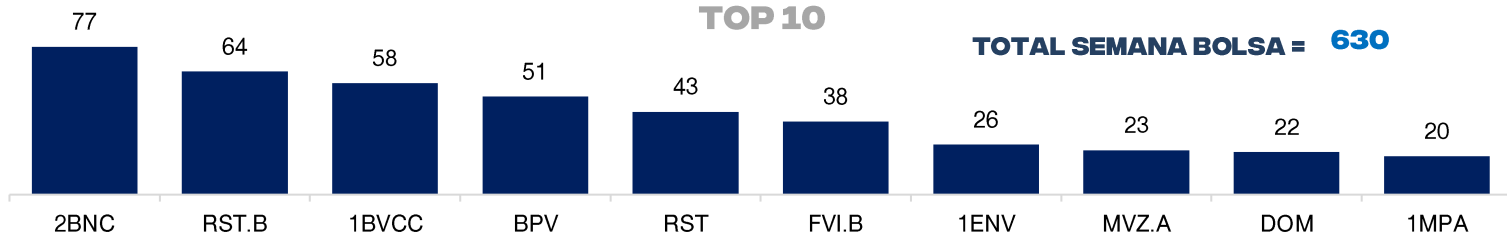


### LÍDERES EN VOLUMEN EFECTIVO TRANSADO

EN BS. ; DÓLARES



### NÚMERO DE OPERACIONES TOP 10

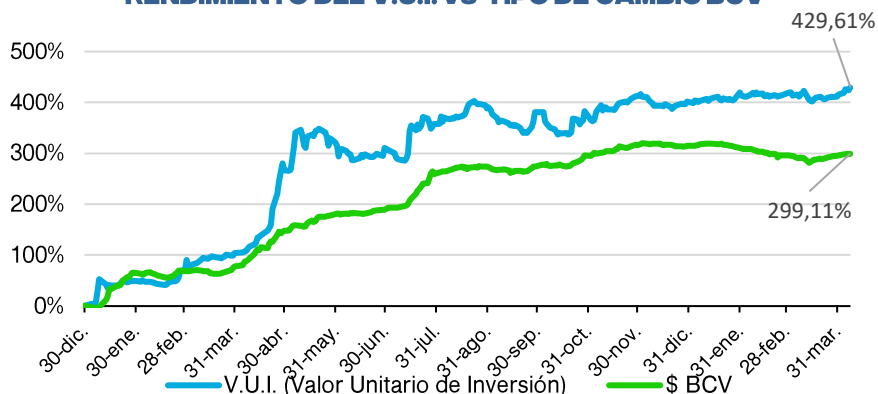


## RENTA FIJA

EMISOR	CONTRATO	TIPO	EMISIÓN	VENCIMIENTO	T.I.CUPÓN	PRECIO	NOMINAL	COLOCADO	EFFECTIVO
GISMICAR	GI232P	Pagaré Bursátil	4/4/2022	8/4/2022	90,00%	100,00%	1.200.000,00	1.200.000,00	1.200.000,00
CENTRAL EL PALMAR	PL114P	P. Comercial	3/22/2022	6/10/2022	85,00%	99,58%	450.000,00	20.000,00	20.529,89
MERSAN	MN211P	Pagaré Bursátil	3/11/2022	12/6/2022	10,00%	100,00%	\$ 150.000,00	\$ 4.510,00	\$ 4.540,48
VEPICA	VI231P	Obligaciones	4/4/2022	4/5/2023	10,00%	100,00%	\$ 50.000,00	\$ 50.000,00	\$ 50.000,00
	VI232P	Obligaciones	4/4/2022	4/5/2023	10,00%	100,00%	\$ 50.000,00	\$ 50.000,00	\$ 50.000,00
TESORERIA YMAS	TS017	P. Comercial	4/1/2022	8/1/2022	80,00%	100,00%	120.000,00	76.600,00	77.280,89
GRUPO APRADOC	GA211P	P. Comercial	3/30/2022	3/30/2023	10,00%	100,00%	\$1.000.000,00	\$ 313.000,00	\$ 313.608,61
GENIA CARE	GC216P	P. Comercial	3/28/2022	2/21/2023	9,00%	100,00%	\$ 100.000,00	\$ 45.200,00	\$ 45.301,70

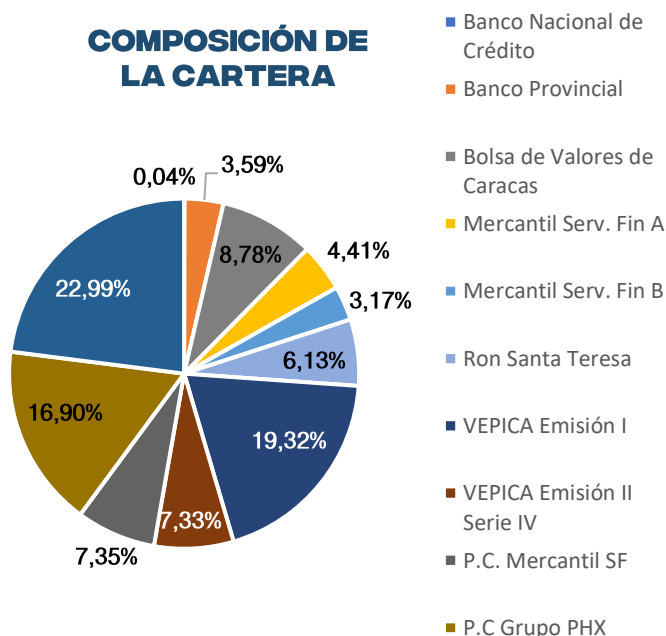
## FONDO MUTUAL RENDIVALORES

RENDIMIENTO DEL V.U.I. VS TIPO DE CAMBIO BCV



**VARIACIÓN SEMANAL**  
**V.U.I. = +2,78%**

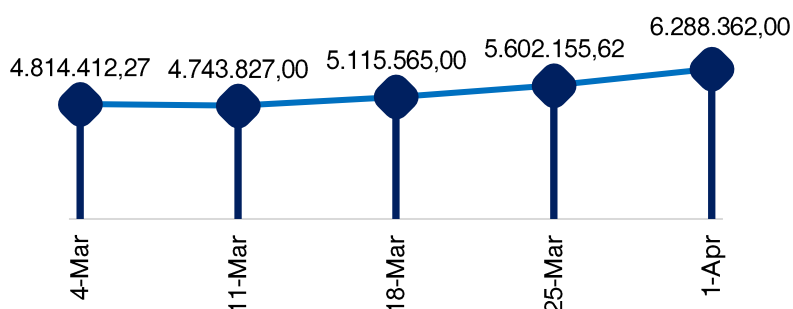
COMPOSICIÓN DE LA CARTERA



## INDICADORES ECONÓMICOS

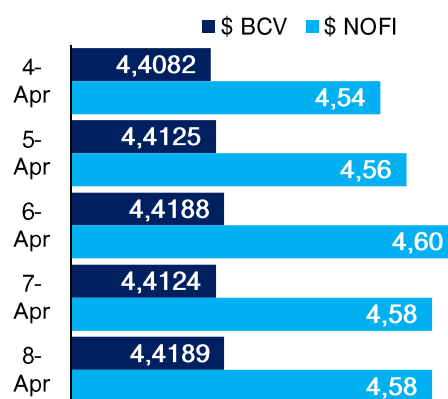
LIQUIDEZ MONETARIA

(MILLONES DE BOLÍVARES)



**VARIACIÓN SEMANAL: +12,25%**

DÓLAR BCV VS NO OFICIAL  
 BS. / \$



**VARIACIÓN SEMANAL:**  
**BCV = +0,88%**  
**NOFI = +1,55%**