

RESUMEN SEMANAL



Bolsa de Valores de Caracas
Del 20 al 23 de diciembre del 2021

RENTA VARIABLE

**VOLUMEN
NEGOCIADO**
BS. 834.090
\$181.548

**CRECIMIENTO PROMEDIO
DE PRECIOS**
+0,55%

**NÚMERO DE ACCIONES
TRANSADAS**
3.516.964

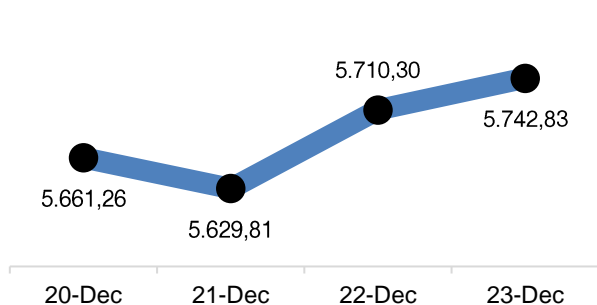
**CAPITALIZACIÓN
BURSÁTIL**
BS.6.310.737.785
\$1.377.018.435

VARIACIÓN SEMANAL DE PRECIOS
(PRECIOS EN BS.)

ACCIÓN	PRECIO	VAR. (%)	ACCIÓN	PRECIO	VAR. (%)	ACCIÓN	PRECIO	VAR. (%)	ACCIÓN	PRECIO	VAR. (%)
ABC.A	1,90	⇒ 0,00%	1CRMA	6,00	↓ -3,23%	GZL	3,60	⇒ 0,00%	1PGR	1,45	↑ 3,57%
2BNC	1,83	↑ 1,67%	DOM	2,13	↑ 5,97%	1ICPB	1,40	⇒ 0,00%	PIV.B	450,00	⇒ 0,00%
3BOU	0,50	⇒ 0,00%	1EFE	2,00	⇒ 0,00%	IMP.A	0,01	⇒ 0,00%	1PTN	4,25	↑ 21,43%
BPV	2,00	⇒ 0,00%	1ENV	9,35	↑ 3,89%	IMP.B	38,00	⇒ 0,00%	RST	1,75	↓ -2,78%
1BVCC	2,27	↓ -5,42%	FFV.A	1,00	⇒ 0,00%	IVC	3,30	⇒ 0,00%	RST.B	1,50	↓ -10,18%
1BVL	4,10	↓ -1,68%	FFV.B	9,50	⇒ 0,00%	1MPA	5,44	↑ 8,80%	1SVS	6,49	⇒ 0,00%
CCR	41,99	⇒ 0,00%	1FNC	9,50	⇒ 0,00%	MVZ.A	7,15	↑ 6,72%	1TDVD	6,45	↓ -5,01%
CGQ	1,95	⇒ 0,00%	FVI.A	7,28	⇒ 0,00%	MVZ.B	5,53	↓ -7,83%	2TPG	2,50	⇒ 0,00%
2CIE	5,20	⇒ 0,00%	FVI.B	2,88	↑ 3,23%	PER	1,11	⇒ 0,00%			

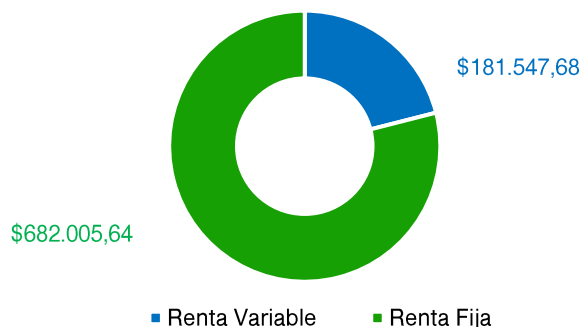
TOP 3 ▶ **1PTN 21,43%** ↑ **1MPA 8,80%** ↑ **MVZ.A 6,72%** ↑

ÍNDICE BOLSA DE CARACAS

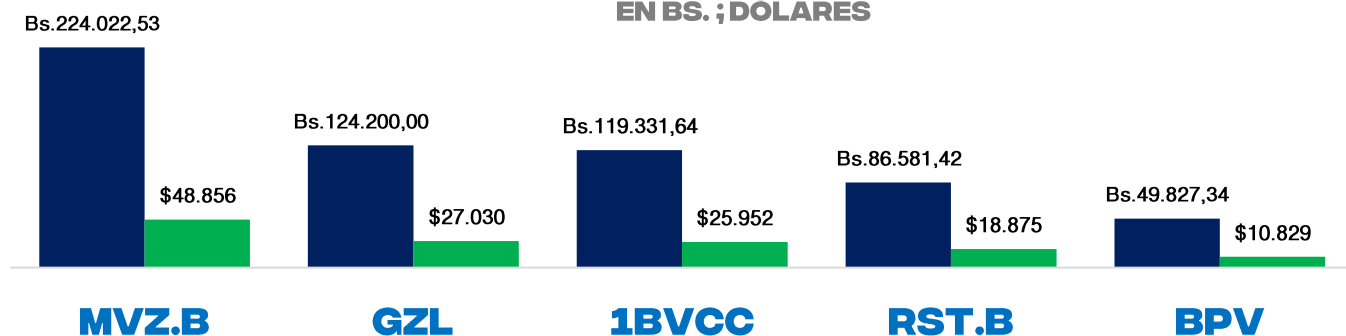


VARIACIÓN SEMANAL = +0,52%

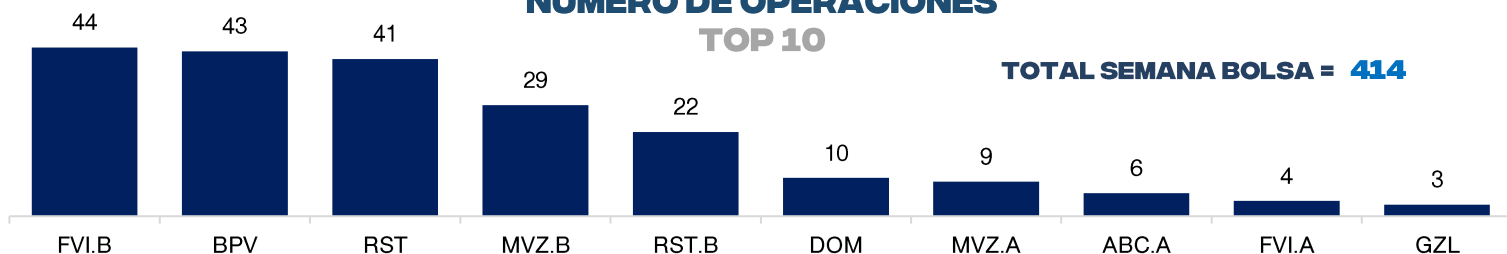
VOLUMEN NEGOCIADO (\$)



LÍDERES EN VOLUMEN EFECTIVO TRANSADO EN BS. ; DÓLARES



NÚMERO DE OPERACIONES TOP 10



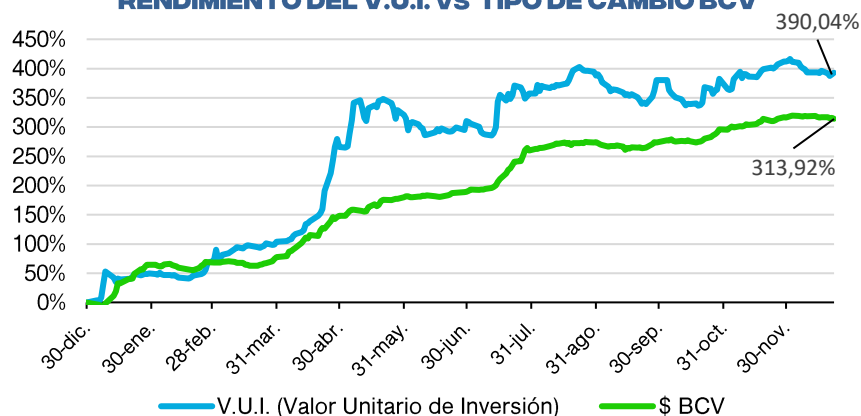
TOTAL SEMANA BOLSA = 414

RENDA FIJA

EMISOR	CONTRATO	TIPO	EMISIÓN	VENCIMIENTO	T.J.CUPÓN	PRECIO	NOMINAL	COLOCADO	EFFECTIVO
CAJA CARACAS	CJ111P	P. Comercial	12/10/2021	3/10/2022	100,00%	78,83%	100.000,00	11.195,00	9.167,09
						78,99%		23.157,00	19.127,94
	CJ112P	P. Comercial	12/17/2021	3/17/2022	100,00%	79,64%	200.000,00	300,00	241,42
						79,81%		123,00	100,22
CALOX INTERNATIONAL	C119P	P. Comercial	12/17/2021	3/17/2022	100,00%	83,44%	300.000,00	60.000,00	50.564,00
	C120P	P. Comercial	12/17/2021	3/17/2022	100,00%	83,44%	300.000,00	60.000,00	50.564,00
	C121P	P. Comercial	12/17/2021	3/17/2022	100,00%	83,44%	300.000,00	60.000,00	50.564,00
	C122P	P. Comercial	12/17/2021	3/17/2022	100,00%	83,44%	300.000,00	60.000,00	50.564,00
	C2113P	P. Comercial	12/17/2021	3/17/2022	100,00%	87,06%	300.000,00	60.000,00	53.069,33
	C2123P	P. Comercial	12/17/2021	3/17/2022	100,00%	87,06%	300.000,00	60.000,00	53.069,33
CENTRAL EL PALMAR	PL113P	P. Comercial	12/15/2021	3/15/2022	100,00%	83,56%	200.000,00	40.000,00	34.090,67
3PL PANAMERICANA	PP213P	P. Comercial	12/22/2021	3/22/2022	100,00%	83,33%	657.600,00	657.600,00	547.997,81
GISMICAR	GI131P	Pagaré Bursátil	12/15/2021	9/22/2022	100,00%	80,00%	825.932,00	176.620,00	144.730,28
AGROINSA	AI211P	P. Comercial	12/22/2021	6/22/2022	8,00%	100,00%	\$ 120.000,00	\$ 100.000,00	\$ 100.000,00
VEPICA	VI221P	Obligaciones	12/21/2021	12/22/2022	10,00%	100,00%	\$ 50.000,00	\$ 50.000,00	\$ 50.013,89
ALIMENTOS FM	AF232P	P. Comercial	12/8/2021	3/8/2022	100,00%	84,00%	400.000,00	57.000,00	50.096,67
	AF242P	P. Comercial	12/8/2021	3/8/2022	100,00%	84,00%	400.000,00	57.000,00	50.096,67
	AF213P	P. Comercial	12/23/2021	3/23/2022	100,00%	83,33%	400.000,00	231.900,00	193.242,27
	AF223P	P. Comercial	12/23/2021	3/23/2022	100,00%	83,33%	400.000,00	231.900,00	193.242,27
INVERSIONES CDE	CD013P	P. Comercial	12/23/2021	12/23/2022	7,00%	98,28%	\$ 50.000,00	\$ 50.000,00	\$ 49.140,00
GRUPO PHX	GP201P	P. Comercial	12/17/2021	3/17/2022	100,00%	78,47%	440.970,00	125,00	100,17
GISMICAR	GI141P	Pagaré Bursátil	12/23/2021	23/03/2022	100,00%	78,13%	122.000,00	122.000,00	95.312,50
COCA-COLA FEMSA	CF218P	Pagaré Bursátil	12/23/2021	3/23/2022	100,00%	83,33%	122.000,00	680.332,00	566.920,66

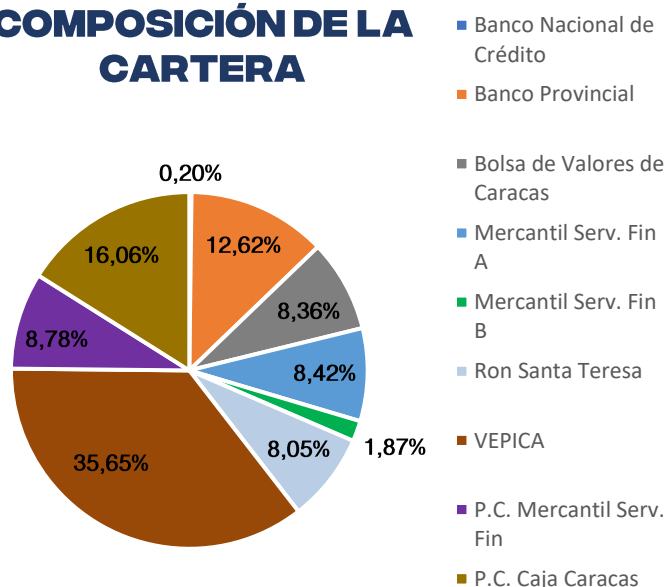
FONDO MUTUAL RENDIVALORES

RENDIMIENTO DEL V.U.I. VS TIPO DE CAMBIO BCV



VARIACIÓN SEMANAL
V.U.I. = +0,55%

COMPOSICIÓN DE LA CARTERA



INDICADORES ECONÓMICOS

LIQUIDEZ MONETARIA

(MILLONES DE BOLÍVARES)

VARIACIÓN SEMANAL:

+1,84%

DÓLAR BCV VS NO OFICIAL BS. / \$

VARIACIÓN SEMANAL:

BCV = -0,65%
NOFI = -0,65%